

Հայաստանի բանկային համակարգը

2009-ի դեկտեմբերի 31-ի դրությամբ

Հայաստանի բանկերի միություն

Հայաստան, Երևան

Ապրիլ/2010

Հիմնական ցուցանիշները

- ✓ Ընդհանուր կապիտալ – €528.94 մլն *(286,807.5 մլն դրամ)*
- ✓ Ընդհանուր ակտիվներ – €2,482.54 մլն *(1,346,105.0 մլն դրամ)*
- ✓ Ընդհանուր վարկեր – €1,435.15 մլն *(778,182.7 մլն դրամ)*
- ✓ Ընդհանուր պարտավորություններ – €1,953.59 մլն *(1,059,297.4 մլն դրամ)*
- ✓ Ֆիզիկական անձանց ավանդները – €626.11 մլն *(339,493.6 մլն դրամ)*

- Բանկերի թիվը – 22
- Մասնաճյուղերի թիվը* – 410
- Աշխատակիցների թիվը – 8402

- Ցուցանիշները հաշվարկված են ՀՀ կենտրոնական բանկի կողմից ներկայացված **30.12.2009**-ի դրությամբ շուկայում ձևավորված եվրոյի միջին փոխարժեքի համաձայն **1 Եվրո = 542.23** դրամ

* Մասնաճյուղերի ընդհանուր թվի մեջ ներառված է նաև գլխամասային գրասենյակներ ընդհանուր թիվը

ՀՀ բանկային համակարգի մակրոտնտեսական բնութագրիչները

Հ/Հ	Տնտեսությունում ՀՀ բանկային համակարգի դերը բնութագրող ցուցանիշները	01.01.2007թ.	01.01.2008թ.	01.01.2009թ.	01.01.2010թ.
1	Ընդհանուր ակտիվների հարաբերությունը ՀՆԱ-ին, %	20.4	25.0	28.4	42.5
2	Ընդհանուր վարկային ներդրումների հարաբերությունը ՀՆԱ-ին, %	9.5	13.6	17.7	24.6
3	Ընդհանուր կապիտալի հարաբերությունը ՀՆԱ-ին, %	4.5	5.3	6.5	9.1
4	Ֆիզիկական անձանց ավանդների հարաբերությունը ՀՆԱ-ին, %	5.4	6.3	6.4	10.7

Հիմնական ցուցանիշները

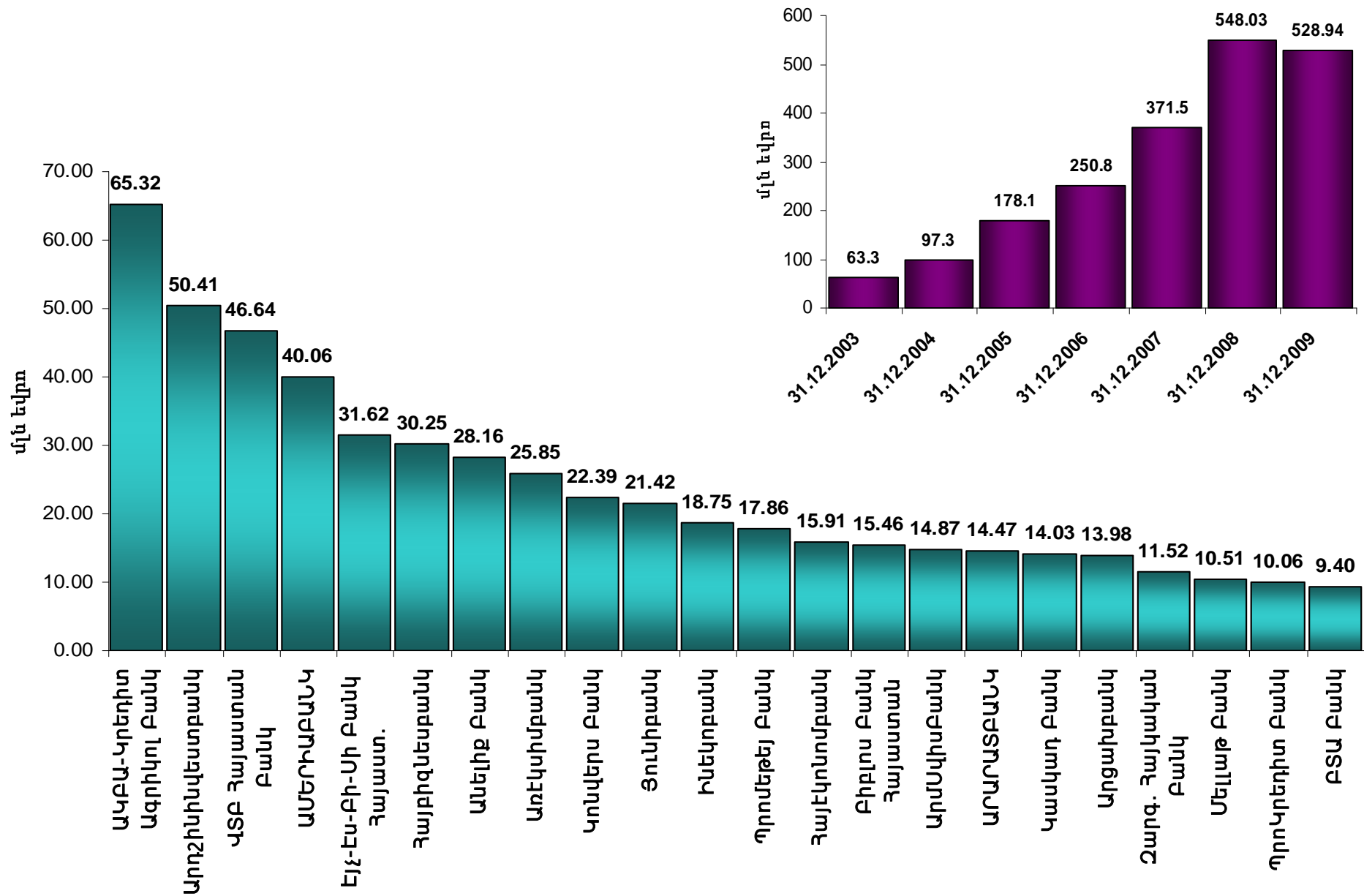
Եկամտաբերության ցուցանիշները

- ✓ Ակտիվների շահութաբերության մակարդակը (**ROA**) – 1.26 %
- ✓ Կապիտալի եկամտաբերության մակարդակը (**ROE**) – 6.08%

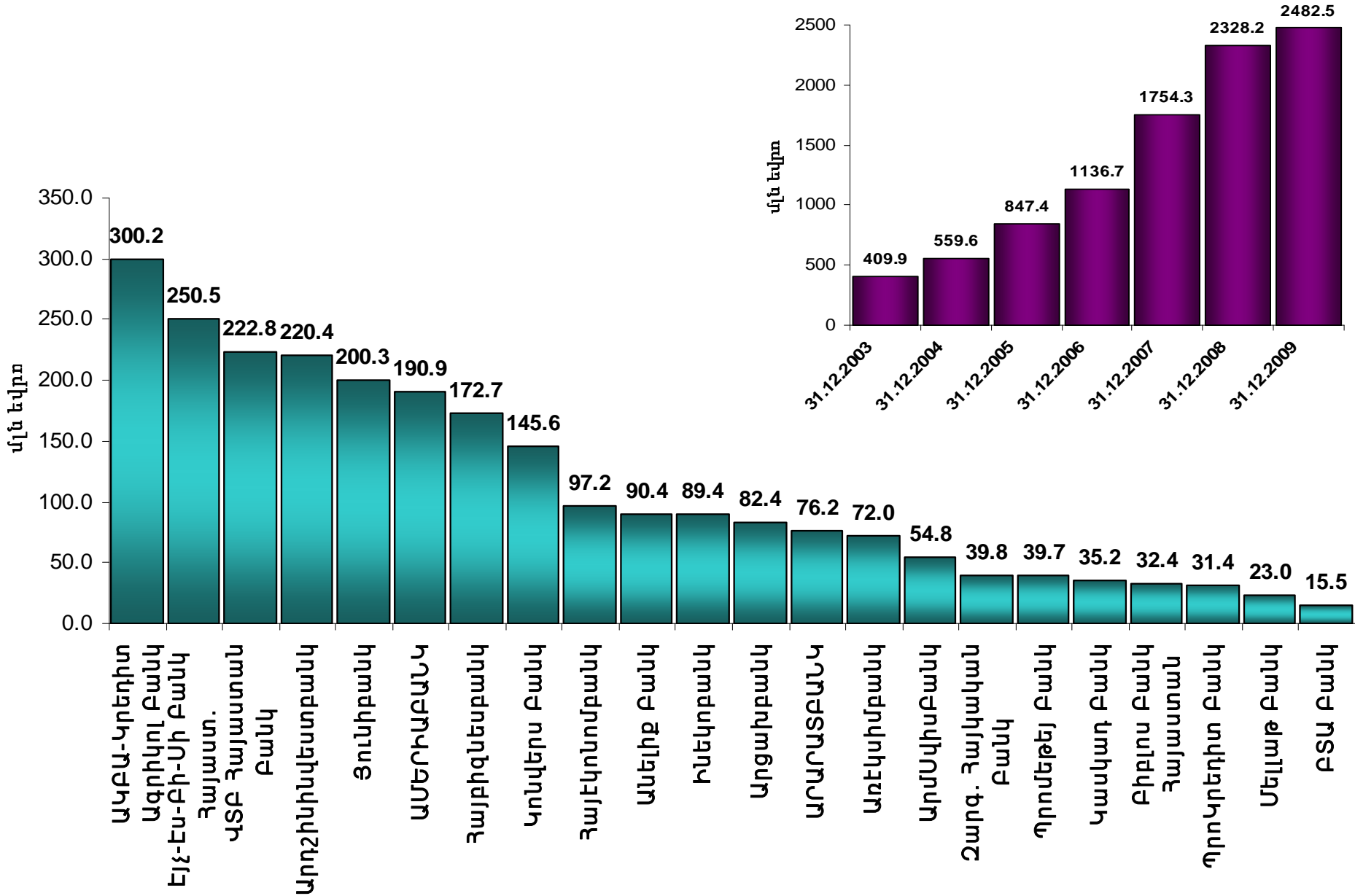
Կապիտալացման ցուցանիշները

- Ընդ. կապիտալ/ընդ. ակտիվներ – 21.31%
- Ընդ. կապիտալ/ընդ. պարտավորություններ - 27.08%

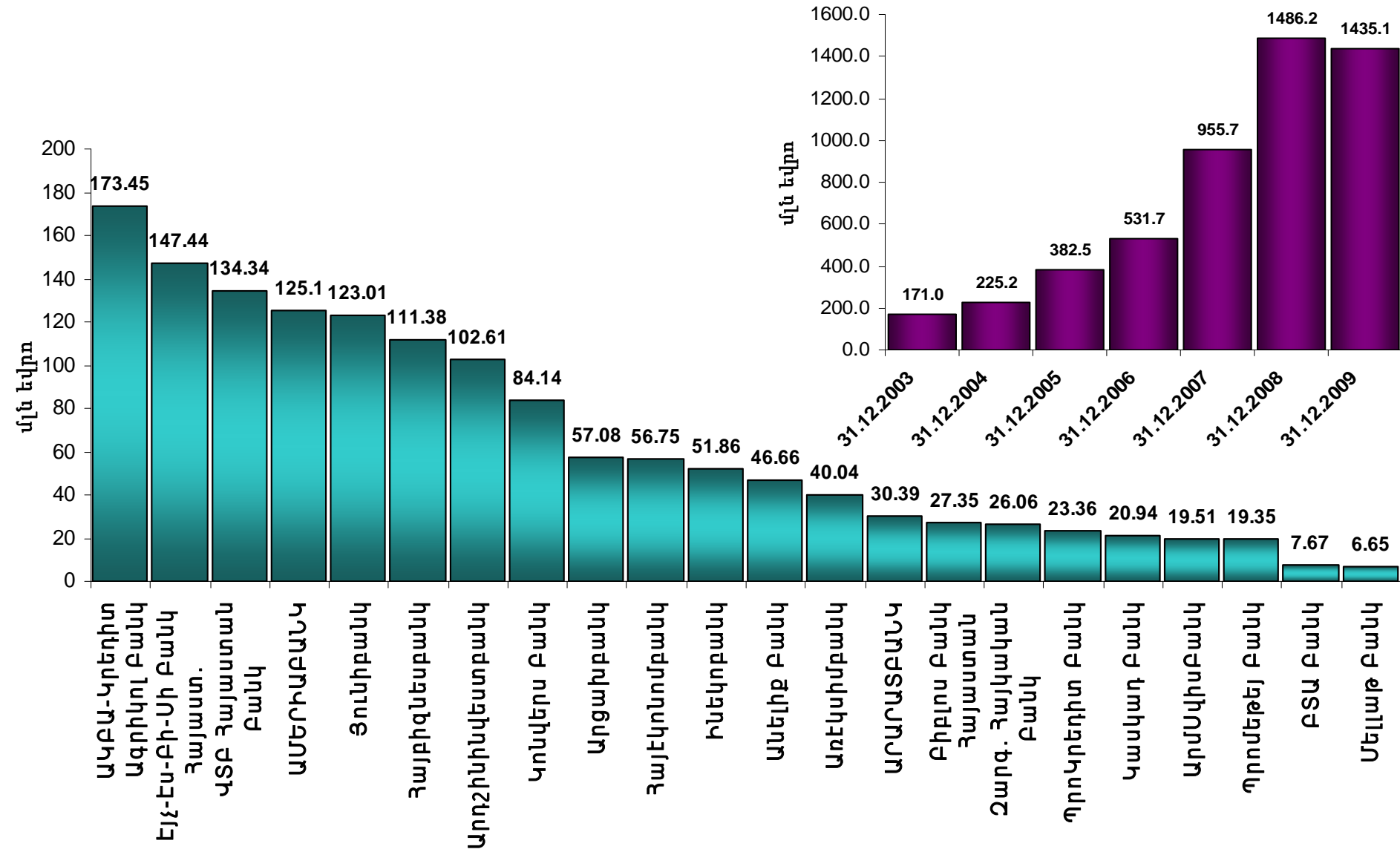
Ընդհանուր կապիտալ



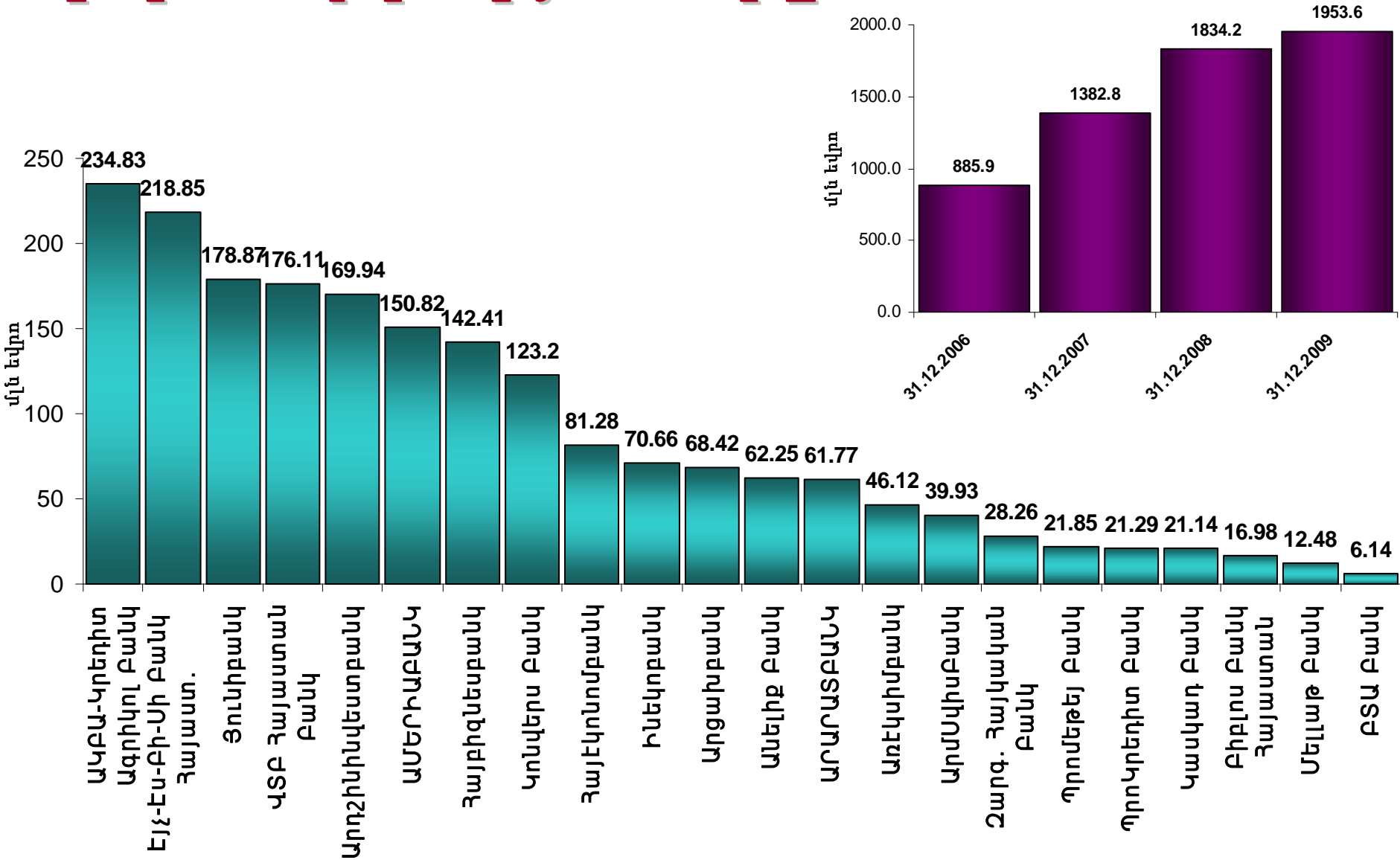
Ընդհանուր ակտիվները



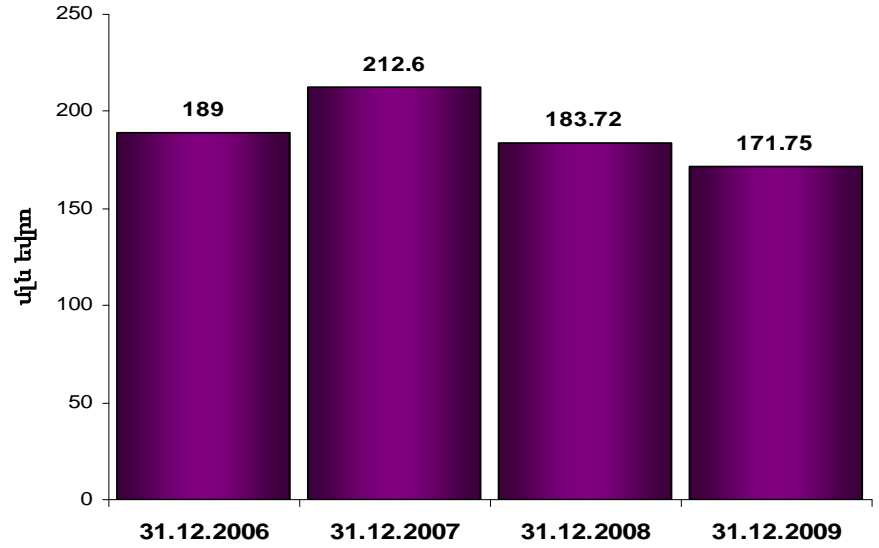
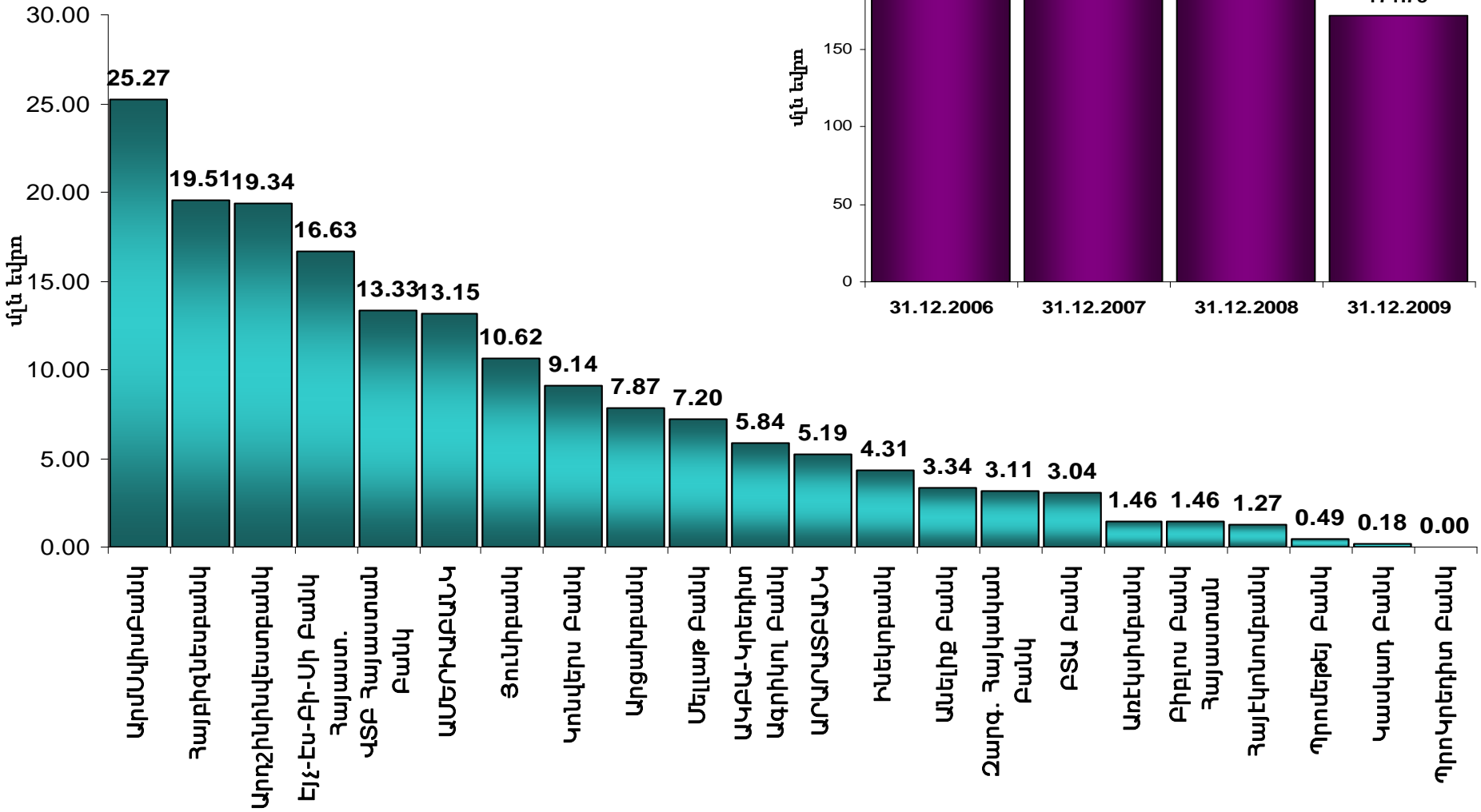
Ընդհանուր վարկային ներդրումները



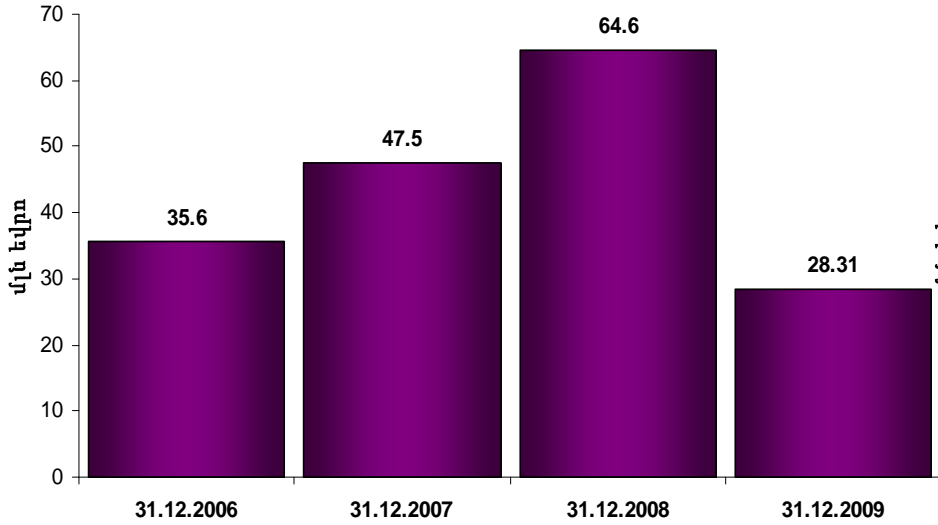
Ընդհանուր պարտավորություններ



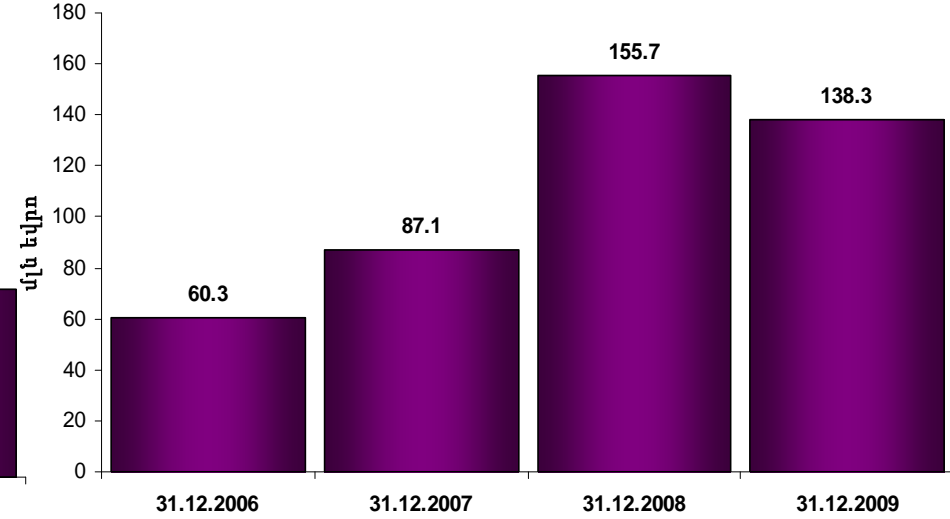
Ներդրումներն արժեթղթերում



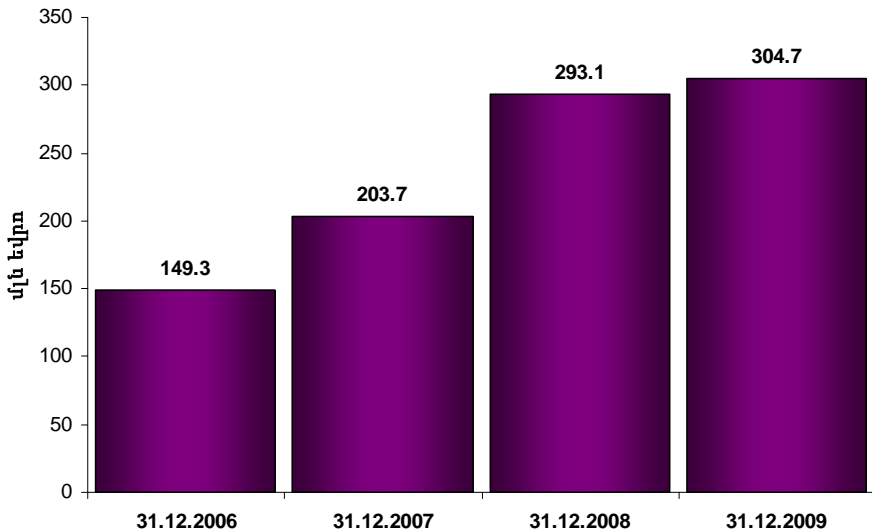
Չբաշխված շահույթ



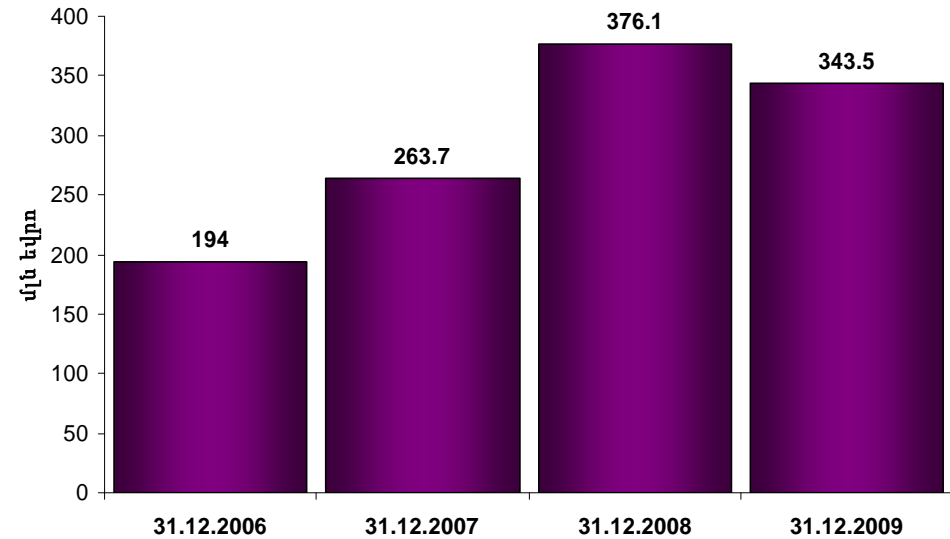
Կուտակված շահույթ



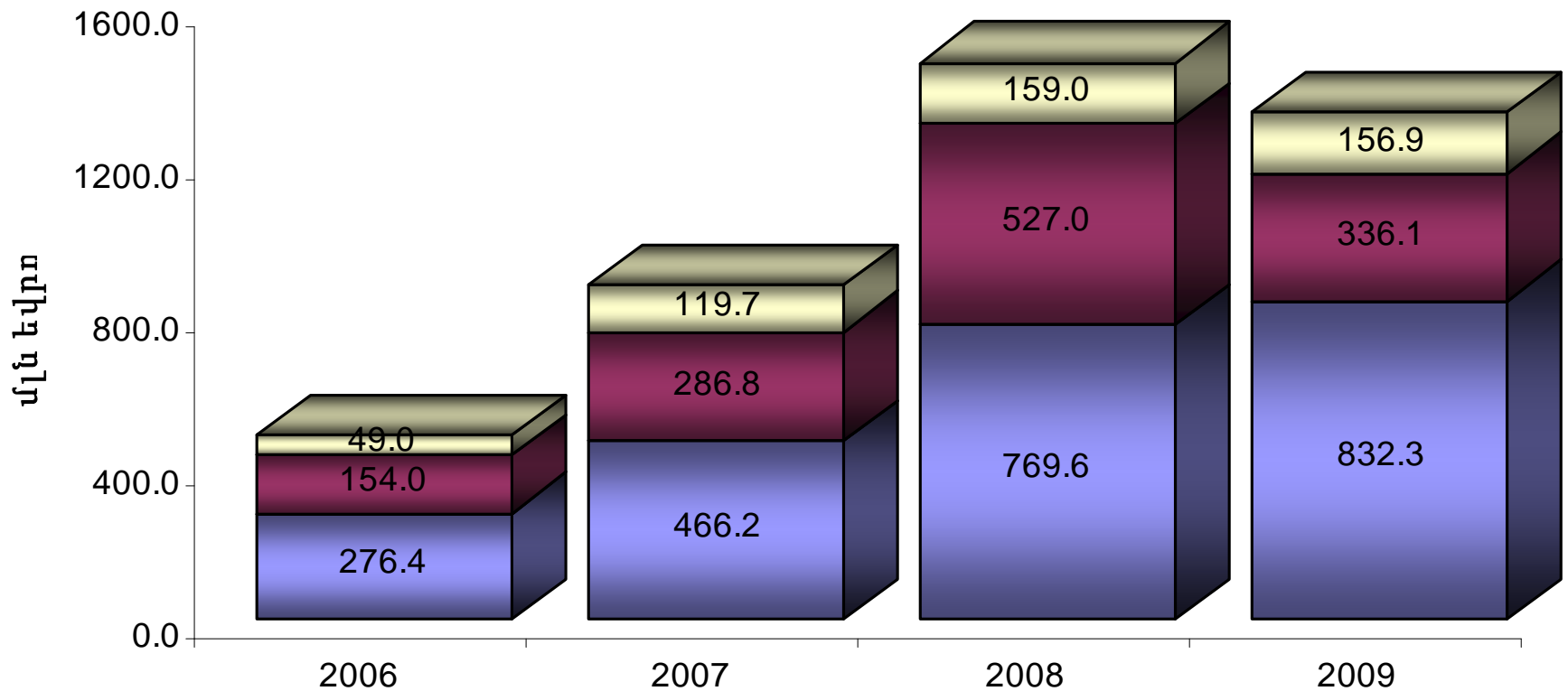
Ընդհանուր ծախսեր



Ընդհանուր եկամուտներ*


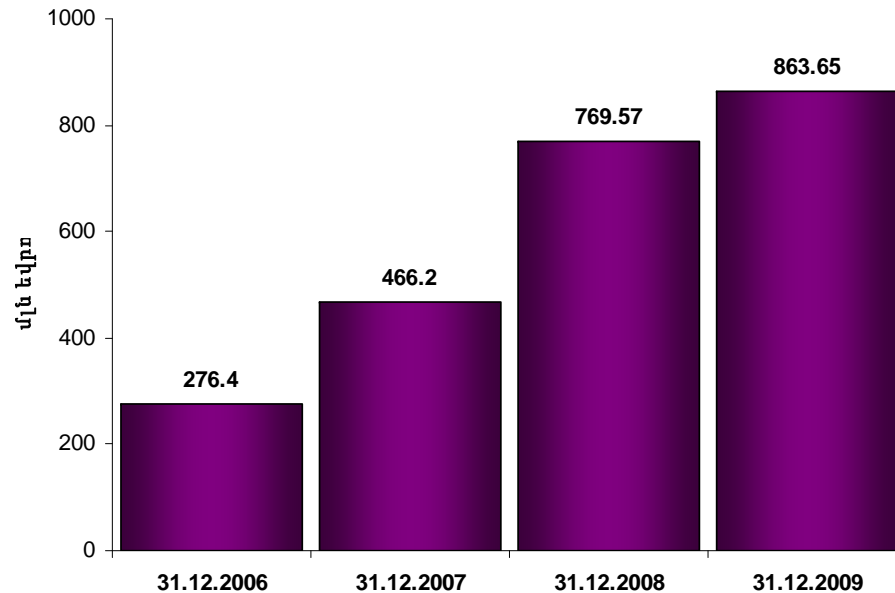


Վարկային պորտֆելի կառուցվածքը ըստ տարիների

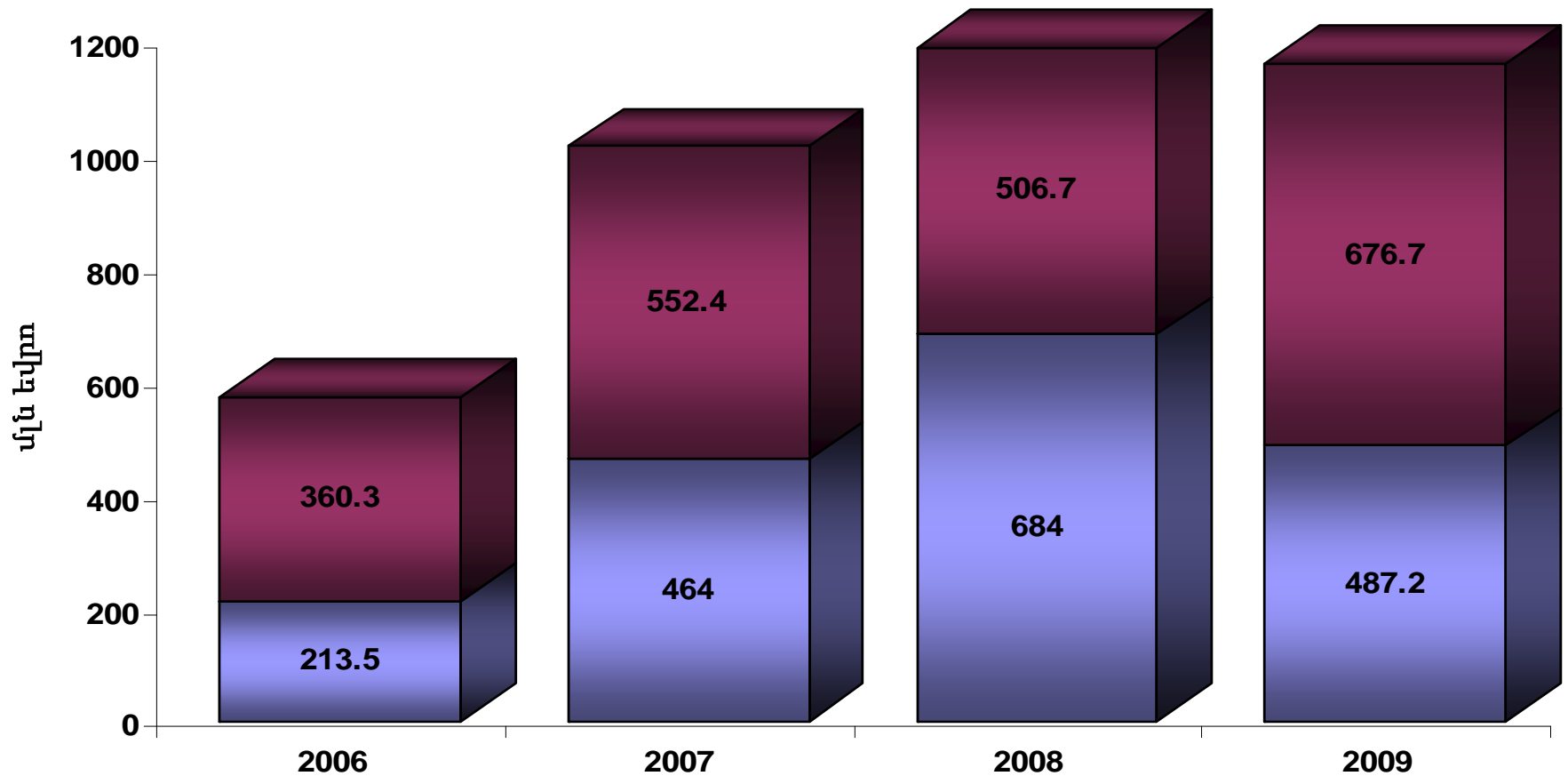


■ Տնտեսությանը տրված վարկեր ■ Սպառողական Վարկեր ■ Հիփոթեքայի վարկեր

Տնտեսությանը տրված վարկերը



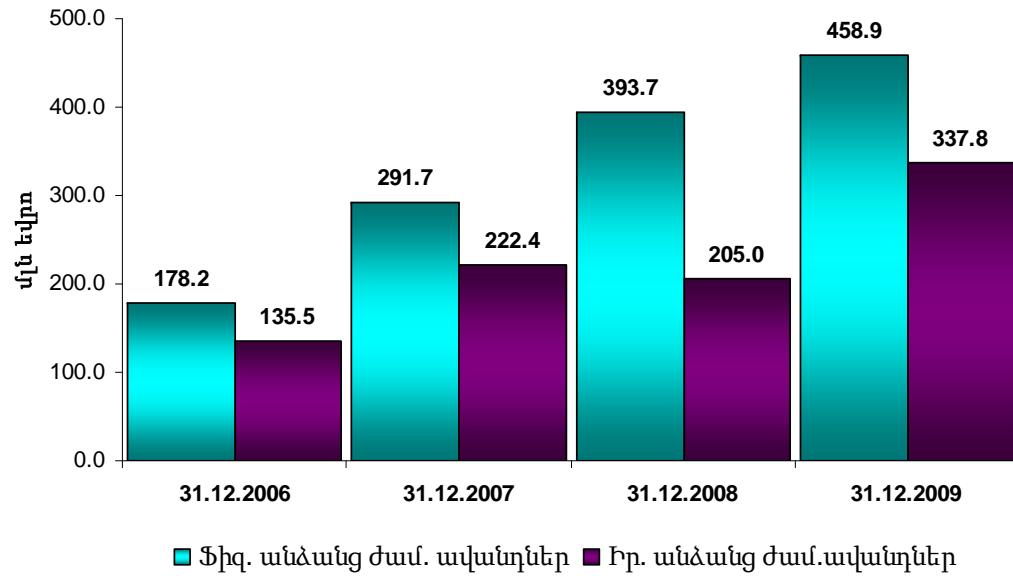
Ավանդներ և բանկային հաշիվներ



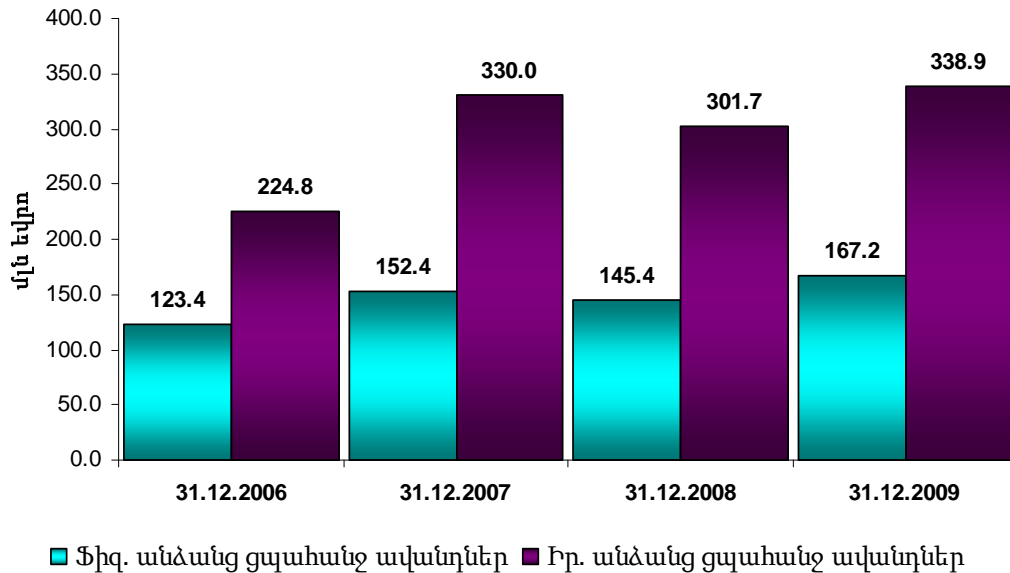
■ Տիզիկական անձանց ավանդներ և հաշիվներ ■ Իրավաբանական անձանց ավանդներ և հաշիվներ

Ավանդներ

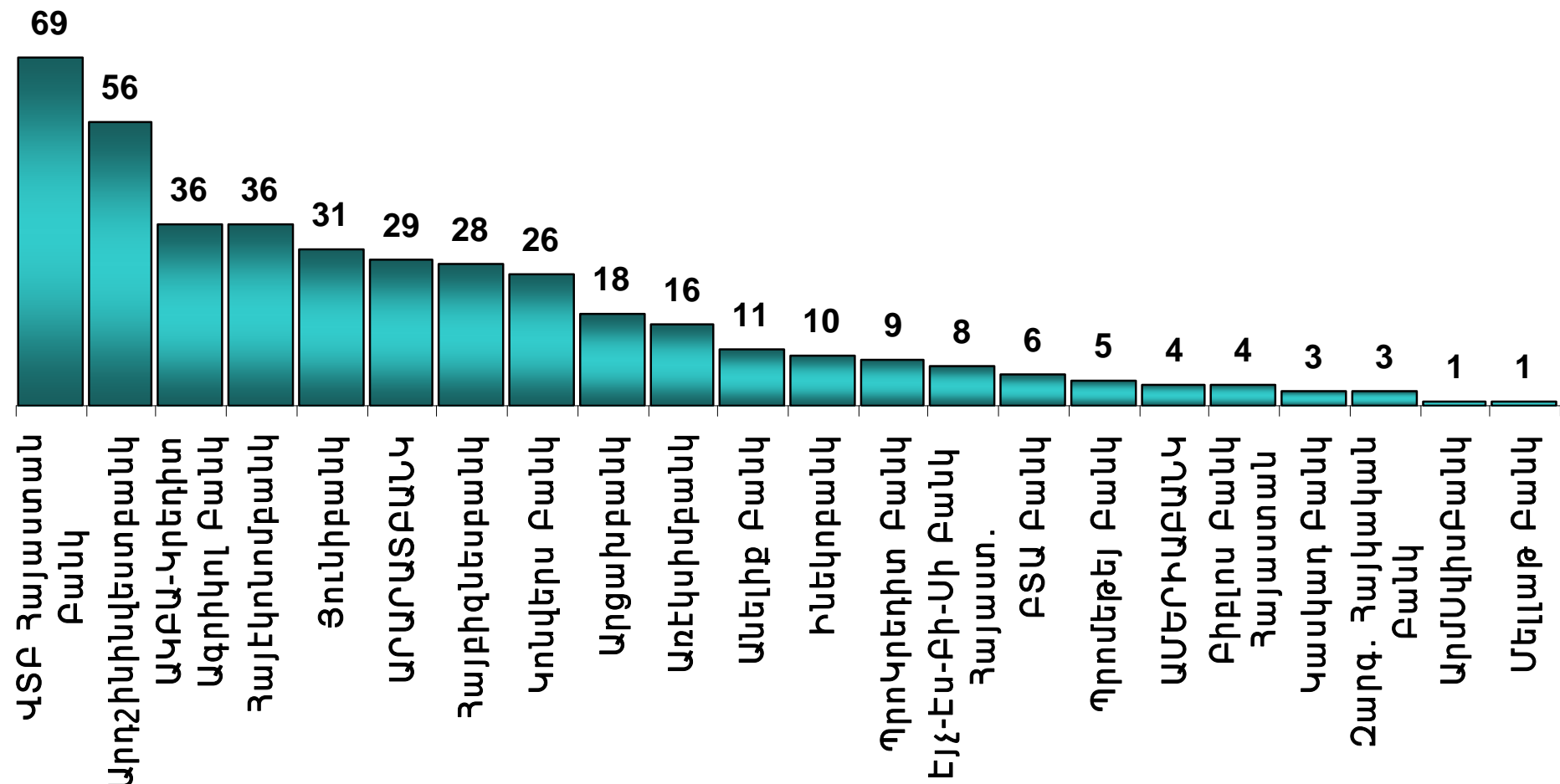
Ժամկետային ավանդներ



Ցյախանջ ավանդներ

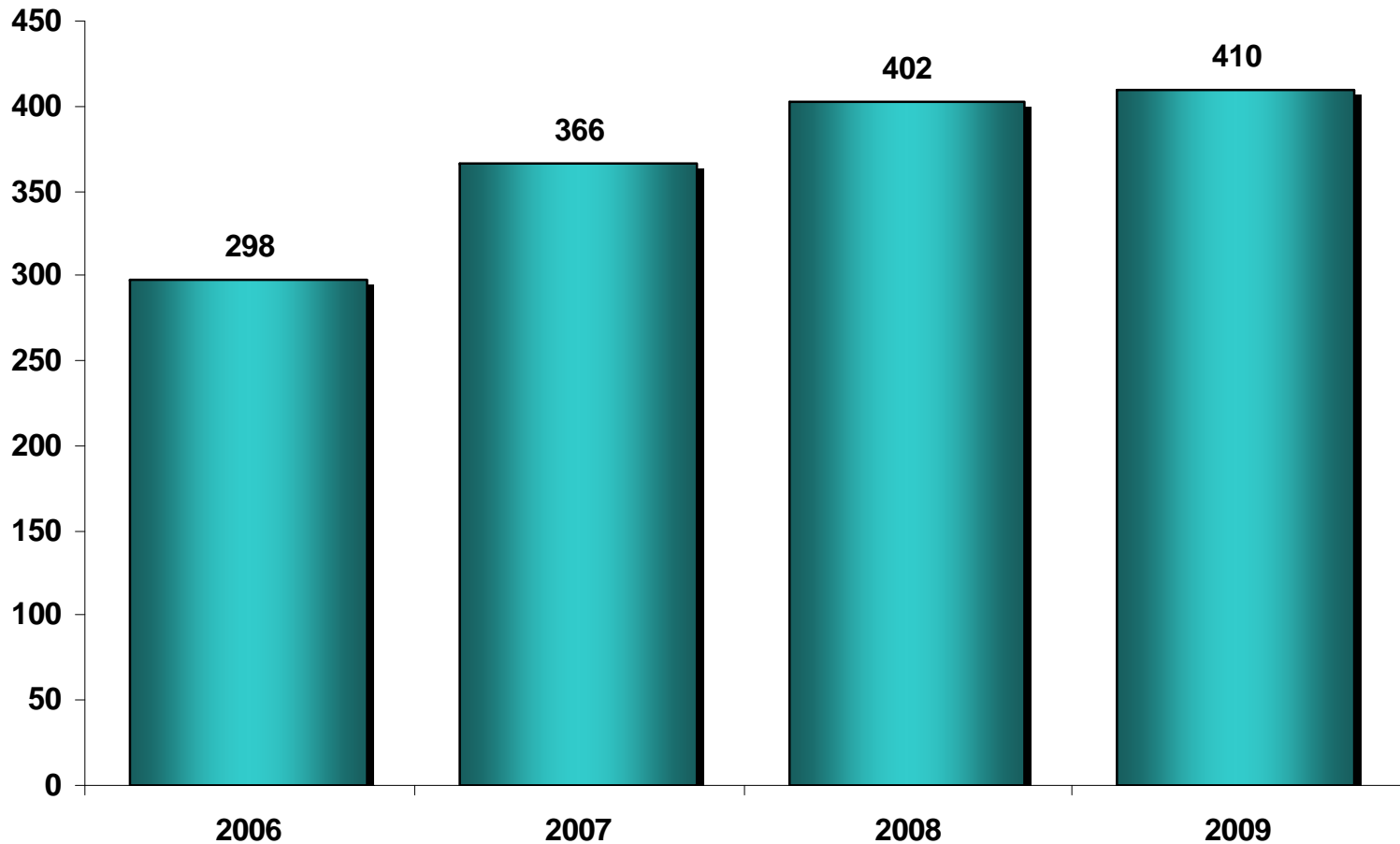


Բանկերի մասնաճյուղերի ընդհանուր թիվը 31.12.2009-ի դրությամբ

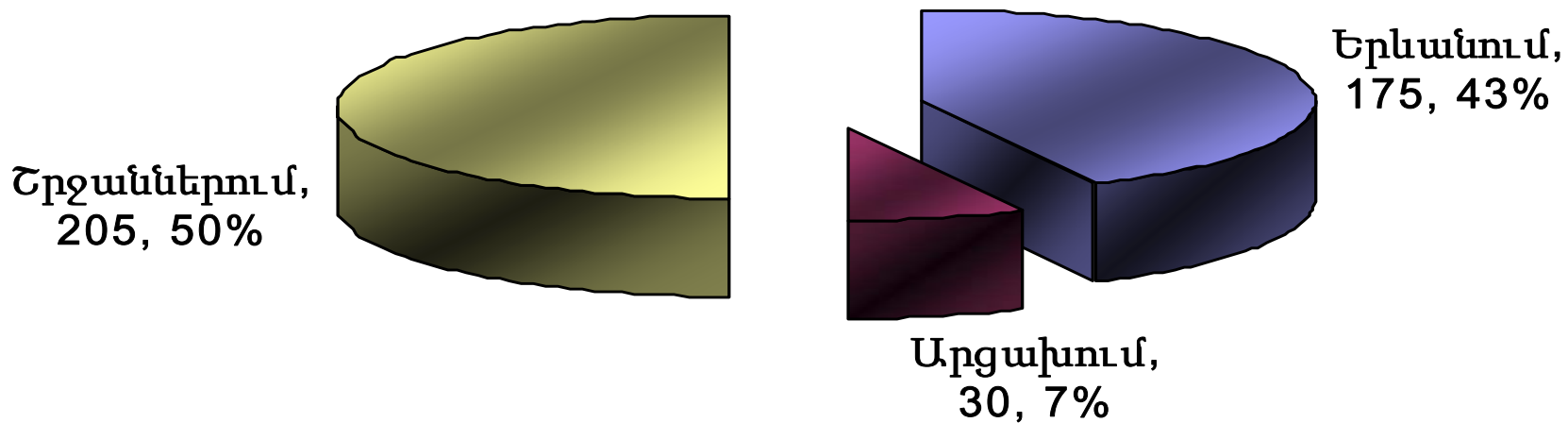


*ներառյալ բանկերի գլխամասերը
(մասնաճյուղերի ընդհանուր թիվը-410)*

Բանկերի մասնաձյուղերի ընդհանուր թիվը ըստ տարիների



Բանկերի մասնաճյուղերի տեղաբաշխվածությունը



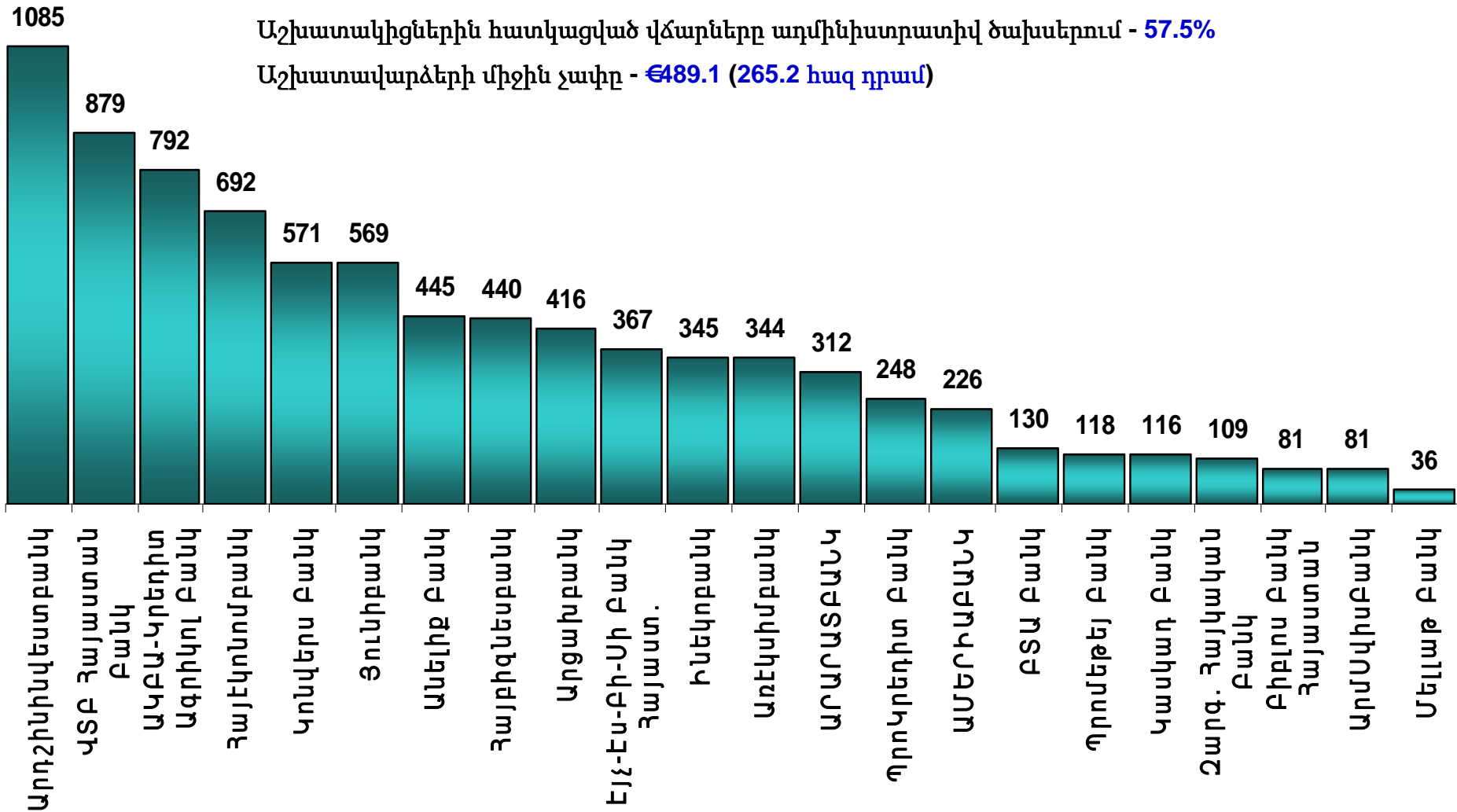
Բանկերի աշխատակիցների միջին թիվը

Աշխատակիցների ընդհանուր թիվը - **8185**

Մեկ աշխատակցի ապահովված միջին շահույթը - **€2094.683**

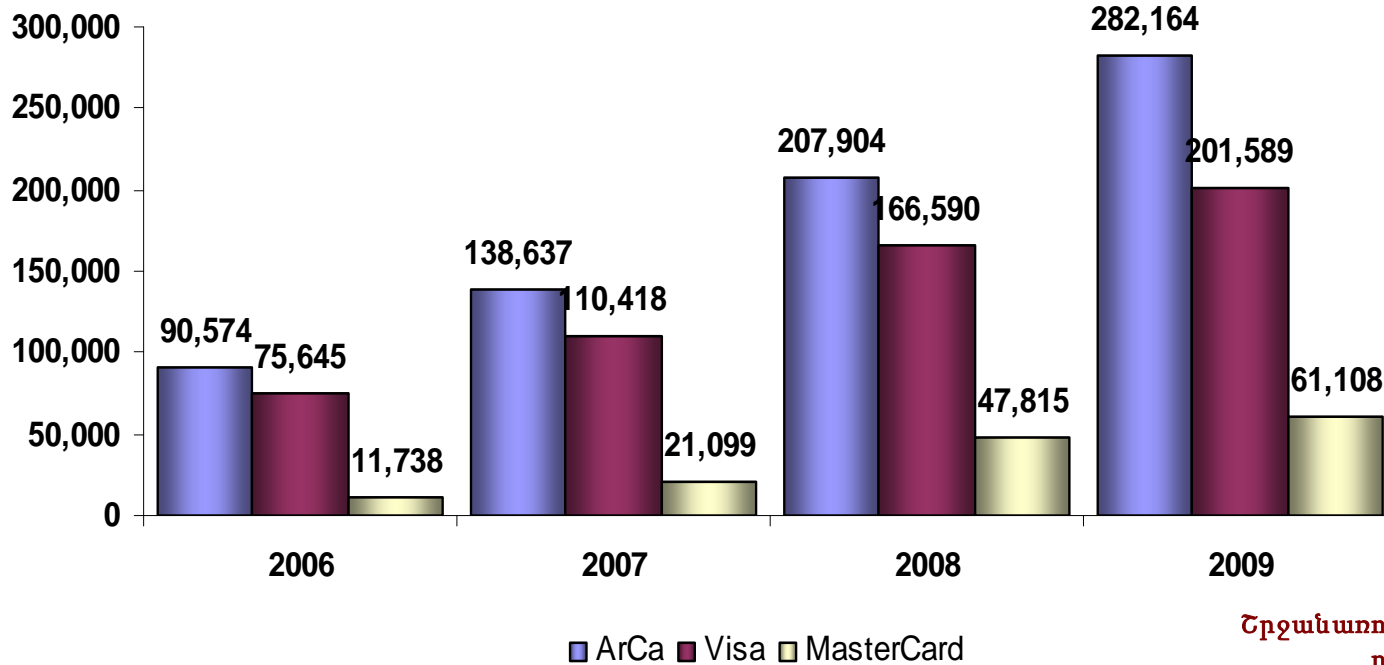
Աշխատակիցներին հատկացված վճարները ադմինիստրատիվ ծախսերում - **57.5%**

Աշխատավարձերի միջին չափը - **€489.1 (265.2 հազ դրամ)**

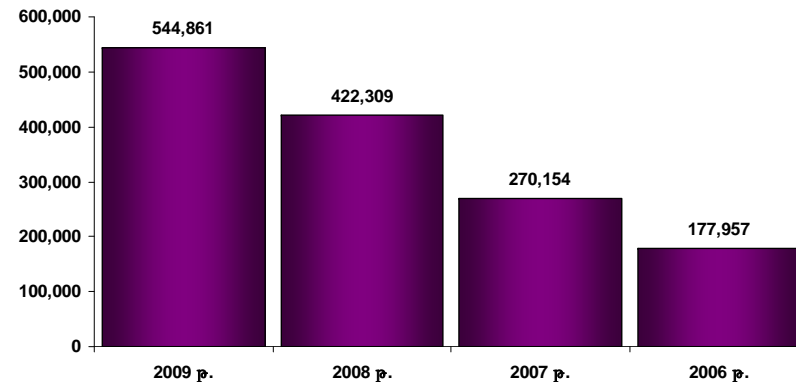


Պատասխան Բարտեր

Շրջանառության մեջ գտնվող քարտերի քանակը

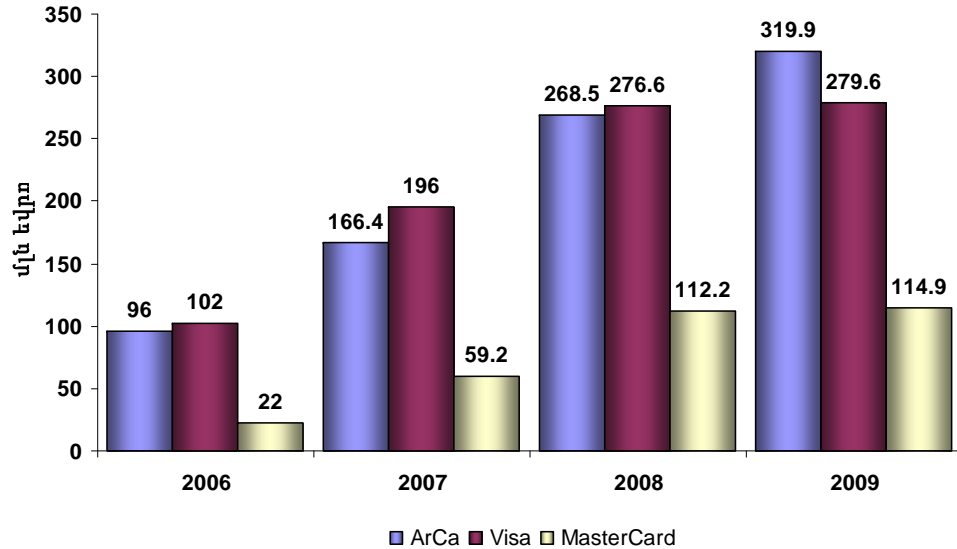


Շրջանառության մեջ գտնվող քարտերի ընդհանուր քանակը



ArCa, Visa և MasterCard-ով կատարված գործարքները

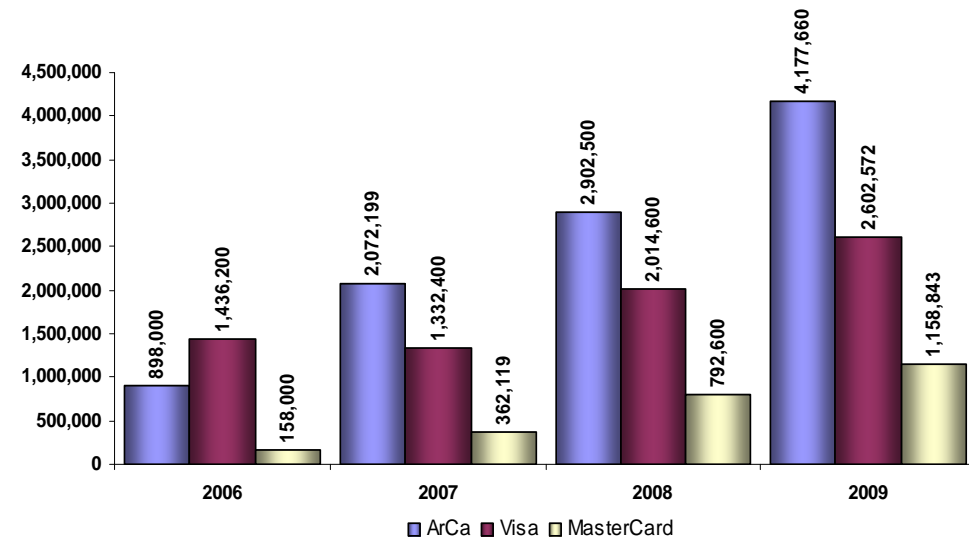
ArCA, Visa և MasterCard-ով կատարված գործարքների ծավալը



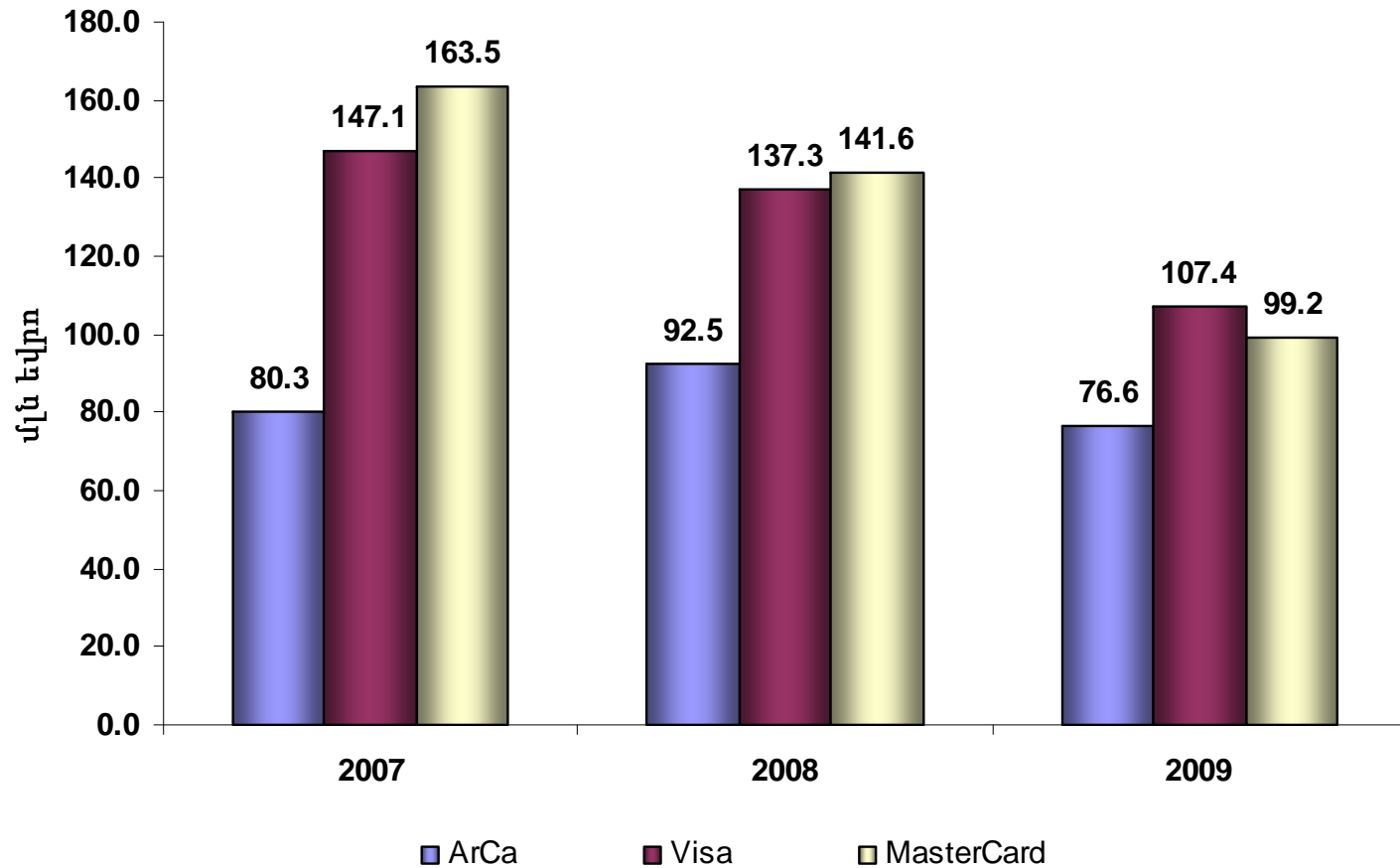
2009 թ.	€ 714.4 մլն
2008 թ.	€ 657.2 մլն
2007 թ.	€ 421.6 մլն
2006 թ.	€ 220 մլն

ArCa, Visa և MasterCard-ով կատարված գործարքների քանակը

2009 թ.	7,939,075
2008 թ.	5,709,600
2007 թ.	3,766,719
2006 թ.	2,492,200

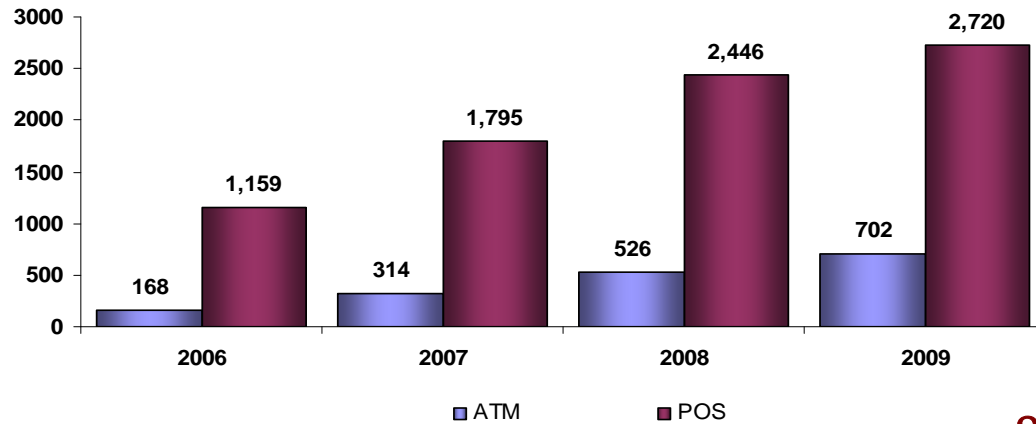


ArCa, Visa և MasterCard-նր կատարվող մեկ գործարքի միջին ծավալը

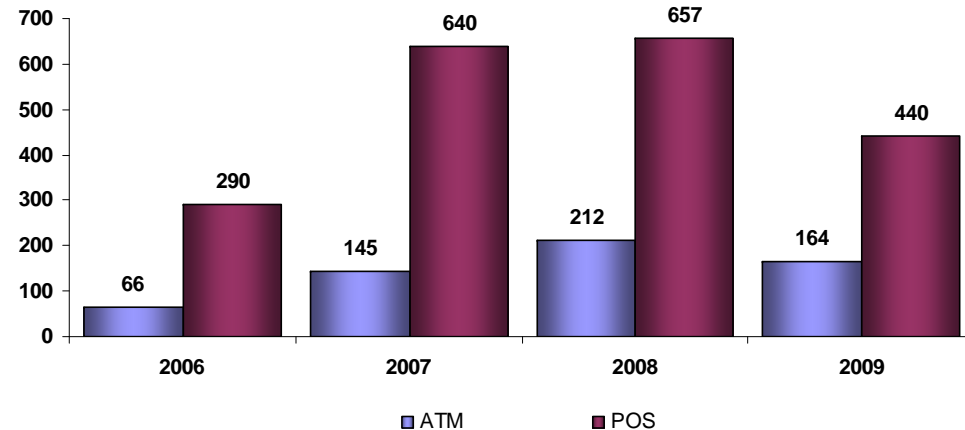


Բանկոմատները և POS-տերմինալները

Գործող բանկոմատներ և POS-տերմինալներ

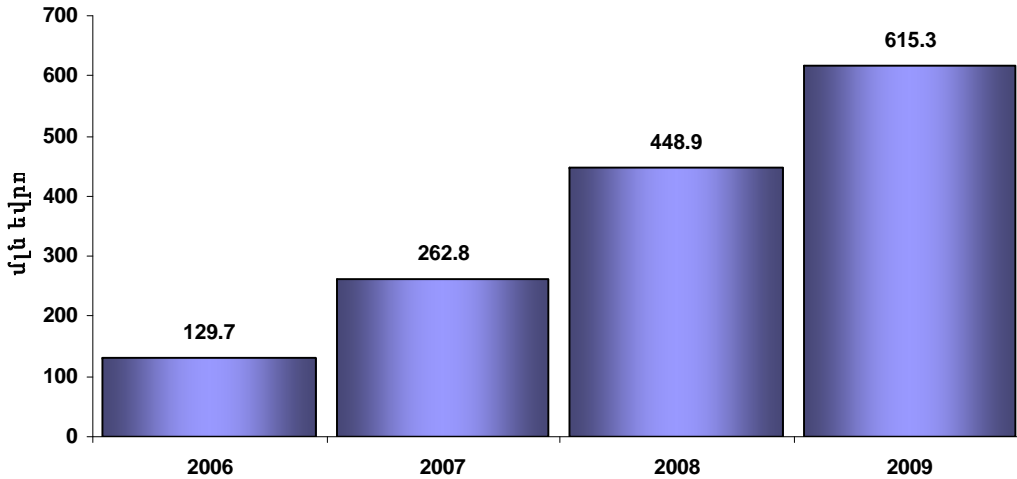


Տեղադրված բանկոմատներ և POS-տերմինալներ

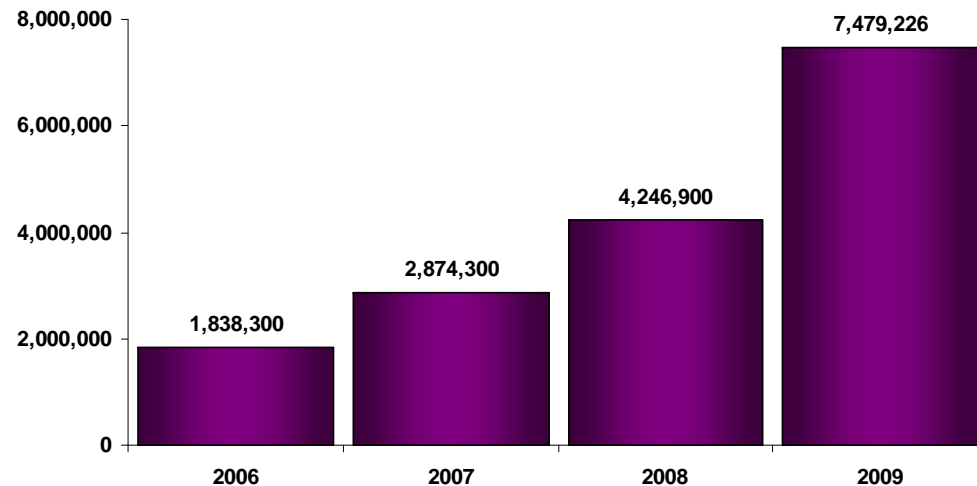


Բանկոմատներով կատարված գործարքները

Ծավալը



Քանակը



Միջինում 1 գործարքի ծավալը

- 2006թ. – 70.6 եվրո
- 2007թ. – 91.4 եվրո
- 2008թ. – 105.7 եվրո
- 2009 թ. – 82.3 եվրո

Փոխանցումներ

ՀՀ բանկային համակարգի միջոցով ֆիզ. անձանց ոչ առևտրային նպատակով կատարված փոխանցումները

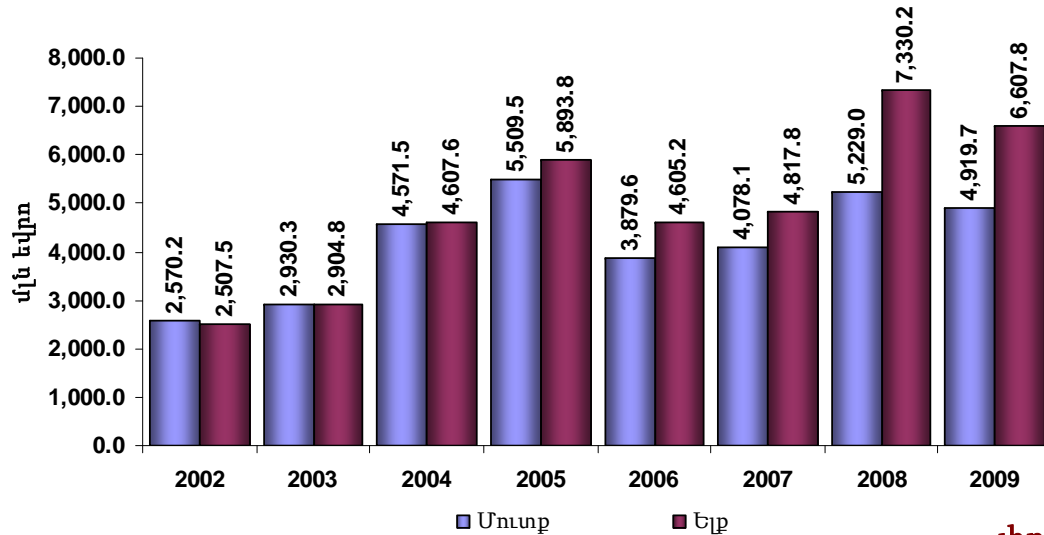
(հազ. եվրո)	2006		2007		2008		2009	
	Մուտք	Ելք	Մուտք	Ելք	Մուտք	Ելք	Մուտք	Ելք
Ռուսաստան	561,441	81,879	733,881	87,889	966,775	86,561	630,022	69,360
ԱՄՆ	71,747	10,095	52,117	16,175	42,983	22,642	41,318	16,260
Գերմանիա	8,153	7,645	8,991	5,285	9,348	4,433	7,790	2,980
Ուկրաինա	5,900	4,729	9,969	7,331	22,785	7,742	15,623	7,248
Ֆրանսիա	4,919	2,719	6,574	3,302	6,357	3,725	5,014	1,985
Թուրքիա	966	5,957	1,544	7,036	1,790	5,545	1,361	4,184
ԱՄԷ	1,937	7,629	1,914	9,079	8,447	6,996	3,323	5,369
Այլ երկրներ	74,569	37,611	83,102	41,666	94,614	33,166	61,606	22,409
Ընդհամենը	729,632	158,264	898,092	177,763	1,153,099	170,809	783,419	135,816

Զուտ մուտքերը

(հազ. եվրո)	Ռուսաստան	ԱՄՆ	Գերմանիա	Ֆրանսիա	Թուրքիա	ԱՄԷ	Այլ երկրներ	Ընդհամենը
2006	479,562	61,652	508	2,200	-4,991	-5,692	36,958	571,368
2007	645,992	35,942	3,706	3,272	-5,492	-7,165	41,436	720,329
2008	880,214	20,341	4,915	2,632	-3,755	1,451	61,448	982,290
2009	560,661	25,058	4,810	3,028	-2,823	-2,045	39,197	647,602

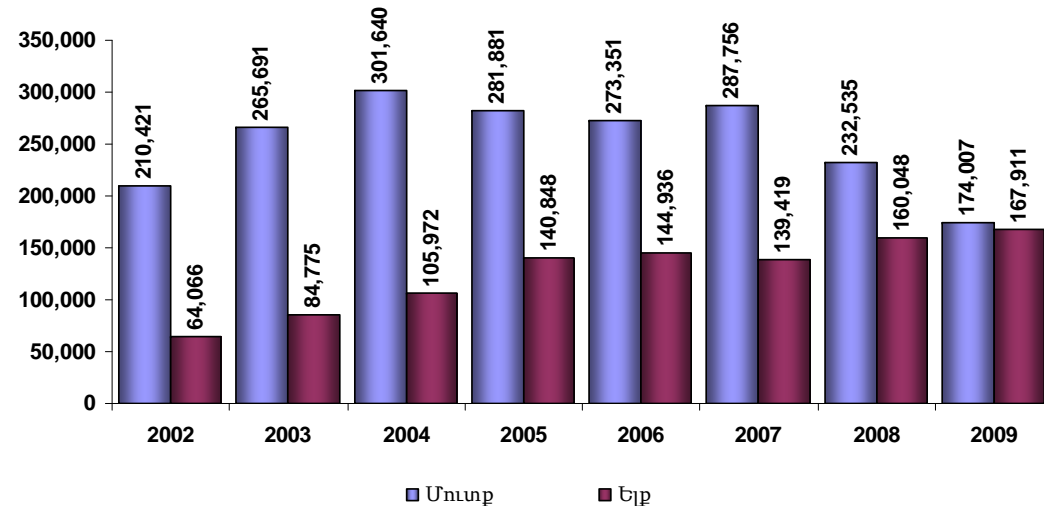
ՀՀ տարածքում գործող առևտրային բանկերի միջազգային փոխանցումները S.W.I.F.T համակարգի միջոցով

S.W.I.F.T համակարգով կատարված փոխանցումների ծավալը ըստ տարիների



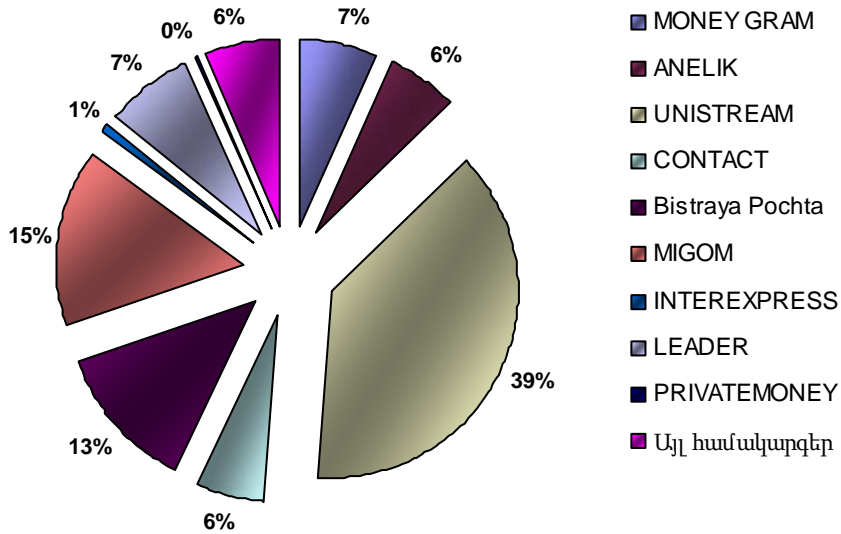
S.W.I.F.T համակարգով կատարված փոխանցումների քանակը ըստ տարիների

<u>Միջինում մեկ գործարքի ծավալը</u>	
2007	
Մուտք - 14,172 եվրո	
Ելք - 34,556 եվրո	
2008	
Մուտք - 22,487 եվրո	
Ելք - 45,800 եվրո	
2009	
Մուտք - 28,273 եվրո	
Ելք - 39,353 եվրո	



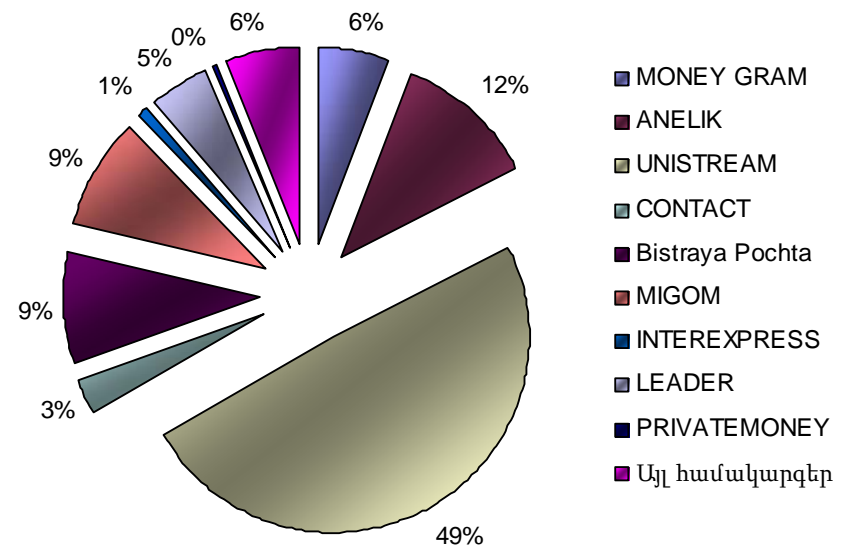
ՀՀ բանկերի մասնակցությամբ 2009-ին տարբեր համակարգերով փոխանցումները

Քանակը



Փոխանցումներ Արտասահման

Ծավալը



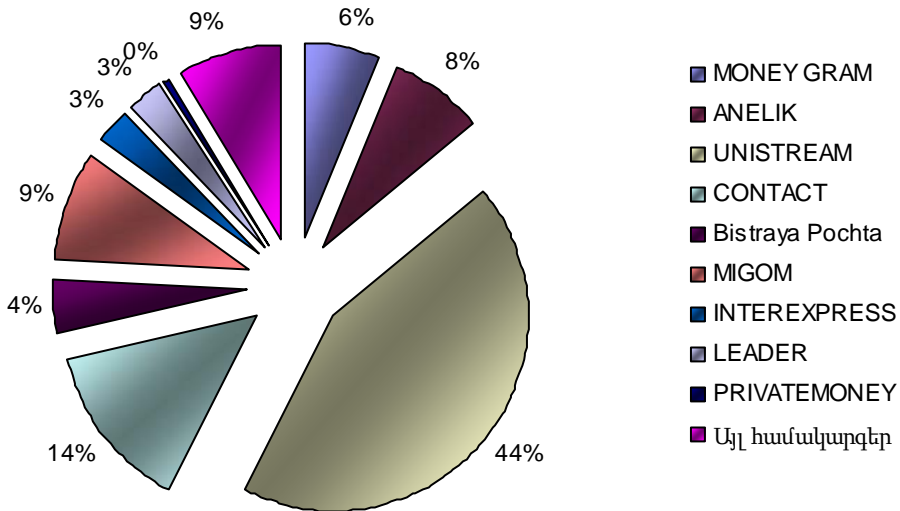
Ֆիզ. անձանց փոխանցումները այս համակարգերով և **S.W.I.F.T.-** ով

Քանակը – 153,680

Ծավալը – 509,424 մլն եվրո

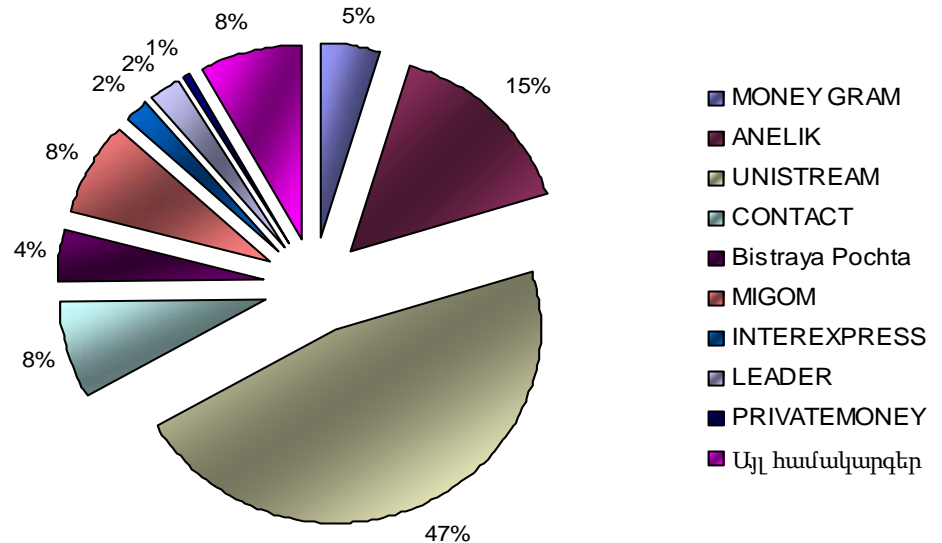
ՀՀ բանկերի մասնակցությամբ 2009-ին տարբեր համակարգերով փոխանցումները

Քանակը



Արտասահմանից Մտագումներ

Ծավալը



Ֆիզ. անձանց փոխանցումները այս համակարգերով և **S.W.I.F.T.-** ով

Քանակը - 1,632,269

Ծավալը – 1,068,511 մլն եվրո

Օրենսդրական դաշտ

Հայաստանի Հանրապետություն առկա է հիմնական մասնակիցների պարտականություններն ու լիազորությունները, ինչպես նաև բանկային գործարքներն իրականացնելու համար հիմնական կանոնները սահմանող համապարփակ օրենսդրական դաշտ:

Ընդհանուր

- ՀՀ օրենք ՀՀ Կենտրոնական Բանկի մասին
- ՀՀ օրենք Բանկերի և Բանկային գործունեության մասին
- ՀՀ օրենք Արժեթղթերի շուկայի մասին

Հատուկ

- ՀՀ օրենք Բանկային գաղտնիքի մասին
- ՀՀ օրենք Արժութային կարգավորման և արժութային վերահսկողության մասին
- ՀՀ օրենք Ֆիզիկական անձանց բանկային ավանդների հատուցումը երաշխավորելու մասին
- ՀՀ օրենք Փողերի լվացման և ահաբեկչության ֆինանսավորման դեմ պայքարի մասին

Հաճախորդների շահերին առնչվող

- ՀՀ օրենք Ֆինանսական համակարգի հաշտարարի մասին
- ՀՀ օրենք Սպառողական կրեդիտավորման մասին

Համաբանկային ենթակառուցվածք

- **ArCa**

- «Արմենիան Քարդ» ՓԲԸ-ը հիմնադրվել է ՀՀ կենտրոնական բանկի և տասնուերեքամյա պատմության ընթացքում 2000 թ-ի. մարտին Հայաստանի բանկային ոլորտում նոր վճարահաշվարկային համակարգի ներդրման և զարգացման նպատակով: Ընկերությունը մատուցում է ծառայությունների փաթեթ, որը հնարավորություն է տալիս բանկերին թողարկել և սպասարկել ArCa Classic, ArCa Gold, ArCa Business, ArCa Affinity, ArCa Co-branded, ArCa Debit և ArCa Platinum քարտեր՝ օգտվելով պրոցեսինգային կենտրոնի ժամանակակից տեխնիկական, տեխնոլոգիական և ծրագրային հնարավորություններից, ինչպես նաև ընկերության մասնագիտական օժանդակությունից

- **ACRA**

- ԱՔՌԱ Քրեդիտ Ռեփորթինգ ՓԲԸ-ն, որը Հայաստանում առաջին մասնավոր վարկային բյուրոն է, հիմնադրվել է 2004թ.-ի հունվարին և արդեն բազմաթիվ պայմանագրեր է ստորագրել ՀՀ-ում գործող բանկերի և վարկային կազմակերպությունների հետ: ԱՔՌԱ վարկային բյուրոյի հիմնական նպատակն է այդ կազմակերպություններից տեղեկատվության հավաքագրումը, մշակումը, պարբերաբար թարմացումն ու տրամադրումը լիազորված կառույցներին՝ ապահովելով տվյալների գաղտնիությունը անիրավասու անձանցից (ծածկությունը՝ 24 %):

- **CBANet**

- CBANet-միջբանկային համակարգչային ցանց, ստեղծվել է 1996 թ-ին

- **BankMail**

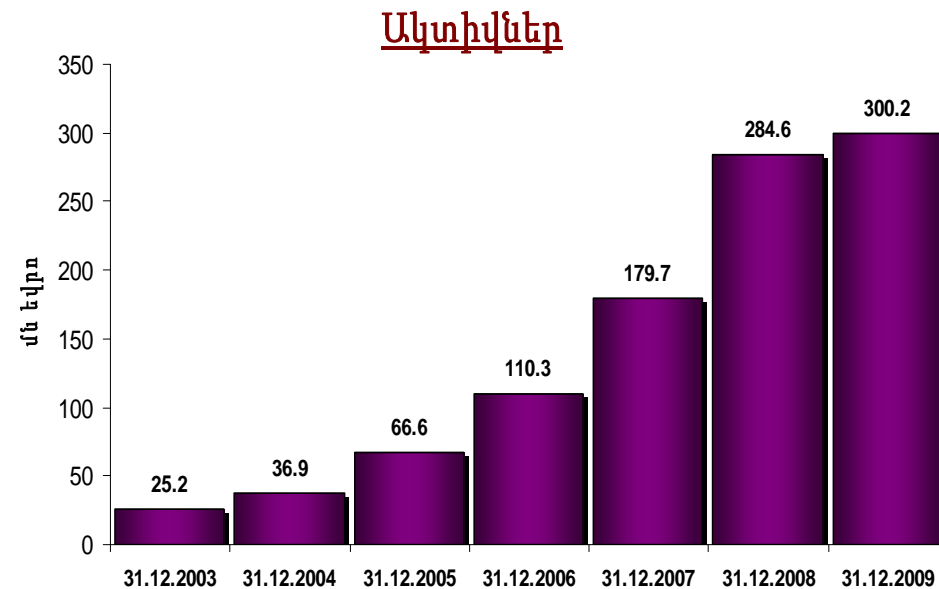
- Էլեկտրոնային վճարահաշվարկային համակարգ, ստեղծվել է 1997 թ-ին

Առանձին բանկերի գույզանիշները

ԱԿԲԱ-Կրեդիտ Ազրիկոյ Բանկ

- Ընդհանուր կապիտալ – €65.32 մլն
- Կանոնադիր կապիտալ - €26.87 մլն
- Ակտիվներ - €300.2 մլն
- Վարկային ներդրումներ - €173.45 մլն
- Ներդրումներն արժեթղթերում - €5.84 մլն
- Ընդհանուր պարտավորություններ – €234.83 մլն
- Ֆիզիկական անձանց ավանդներ – €0.53 մլն
- Զբաղիված շահույթը - €7.85 մլն
- Մասնաճյուղեր* – 36
- Աշխատակիցներ – 792

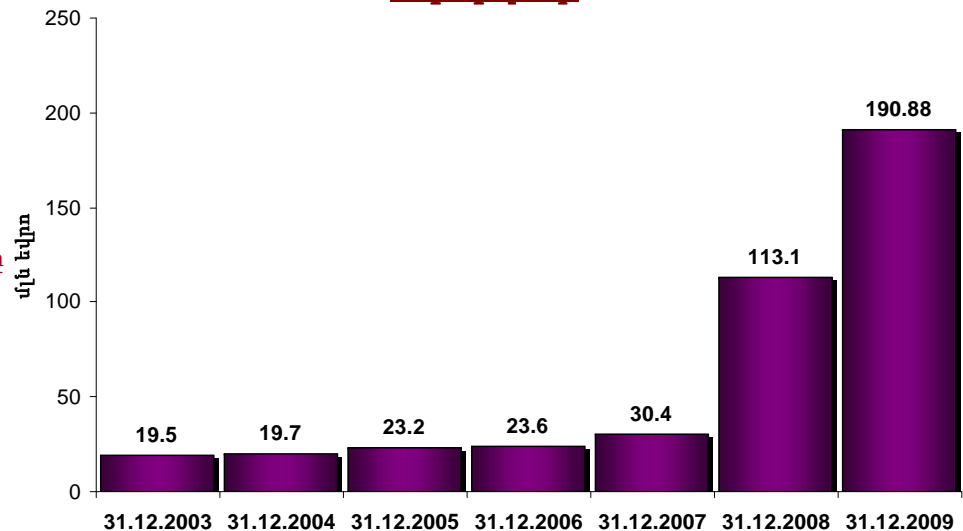
- *Մասնաճյուղերում ներառված է նաև գլխամասային գրասենյակը



ԱՄԵՐԻԱԲԱՆԿ

- Ընդհանուր կապիտալ – €40.06 մլն
- Կանոնադիր կապիտալ - €33.62 մլն
- Ակտիվներ - €190.88 մլն
- Վարկային ներդրումներ - €25.1 մլն
- Ներդրումներն արժեթղթերում - €3.15 մլն
- Ընդհանուր պարտավորություններ – €150.82 մլն
- Ֆիզիկական անձանց ավանդներ – €31.46 մլն
- Զբաղիված շահույթը - €2.80 մլն
- Մասնաճյուղեր* – 4
- Աշխատակիցներ – 226

Ակտիվներ



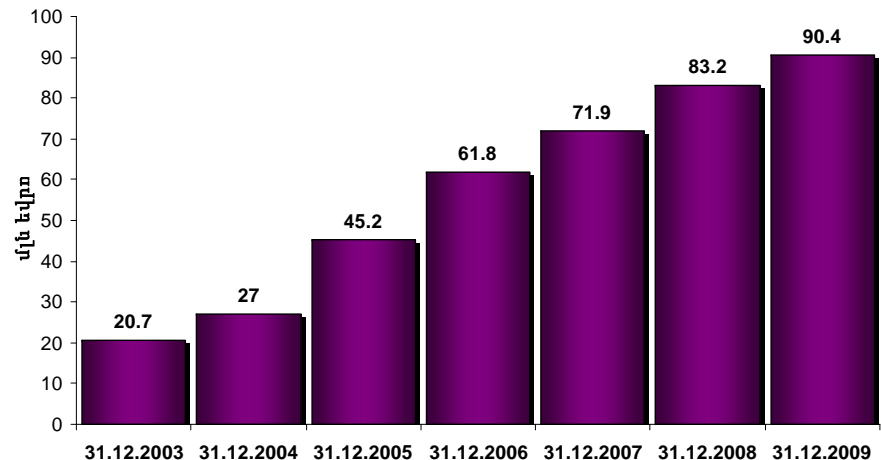
* Մասնաճյուղերում ներառված է նաև գլխամասային գրասենյակը

Անելիք Բանկ

- Ընդհանուր կապիտալ – €28.16 մլն
- Կանոնադիր կապիտալ - €26.37 մլն
- Ակտիվներ - €0.4 մլն
- Վարկային ներդրումներ - €46.66 մլն
- Ներդրումներն արժեթղթերում - €3.34 մլն
- Ընդհանուր պարտավորություններ – €62.25 մլն
- Ֆիզիկական անձանց ավանդներ – €16.31 մլն
- Զբաղիված շահույթը - €0.19 մլն
- Մասնաճյուղեր* – 11
- Աշխատակիցներ – 445

* Մասնաճյուղերում ներառված է նաև գլխամասային գրասենյակը

Ակտիվներ

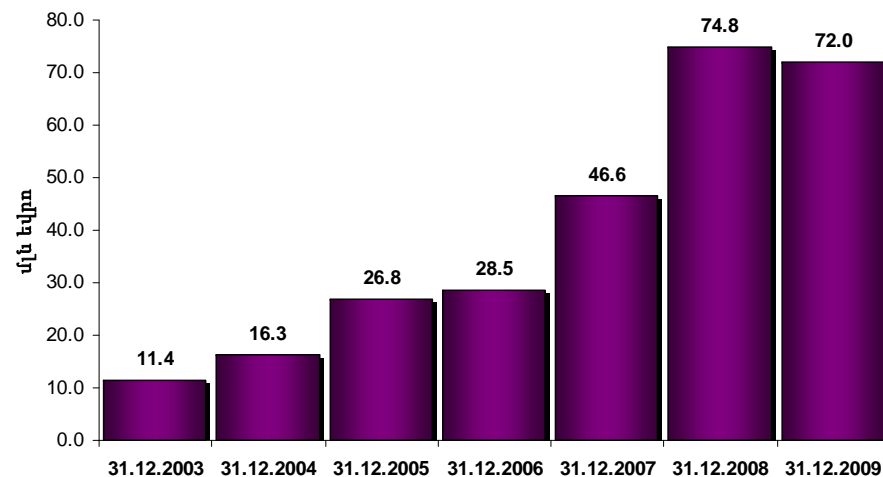


Առէկսիմքանկ

- Ընդհանուր կապիտալ – €25.85 մլն
- Կանոնադիր կապիտալ - €2.77 մլն
- Ակտիվներ - €72.0 մլն
- Վարկային ներդրումներ - €40.04 մլն
- Ներդրումներն արժեթղթերում - €1.46 մլն
- Ընդհանուր պարտավորություններ – €46.12 մլն
- Ֆիզիկական անձանց ավանդներ – €21.10 մլն
- Զբաղիված շահույթը - €0.37 մլն
- Մասնաճյուղեր* –16
- Աշխատակիցներ – 344

* Մասնաճյուղերում ներառված է նաև գլխամասային գրասենյակը

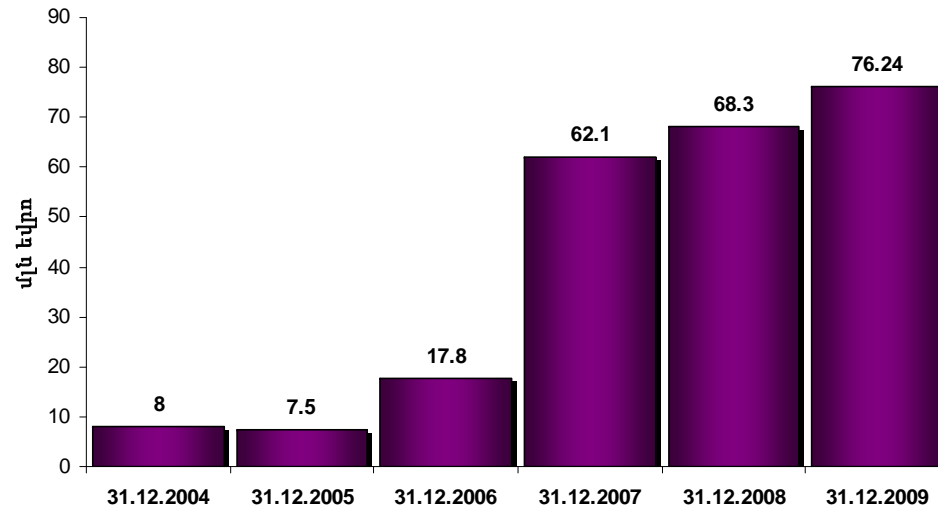
Ակտիվներ



ԱՐԱՐԱՏԲԱՆԿ

- Ընդհանուր կապիտալ – €14.47 մլն
- Կանոնադիր կապիտալ - €11.30 մլն
- Ակտիվներ - €76.24 մլն
- Վարկային ներդրումներ - €30.39 մլն
- Ներդրումներն արժեթղթերում - €5.19 մլն
- Ընդհանուր պարտավորություններ – €61.77մլն
- Ֆիզիկական անձանց ավանդներ – €14.72 մլն
- Զբաղիված շահույթը - €1.07 մլն
- Մասնաճյուղեր* – 29
- Աշխատակիցներ –312

Ակտիվներ

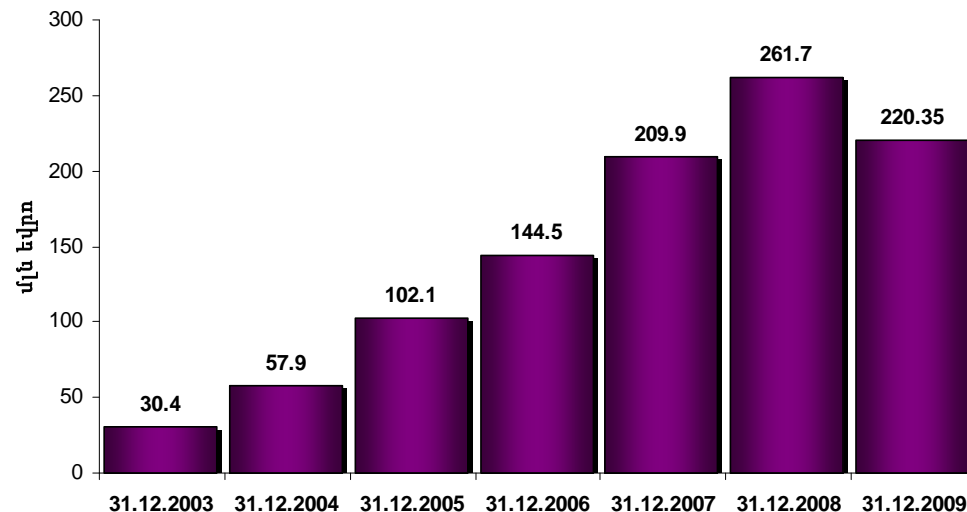


* Մասնաճյուղերում ներառված է նաև գլխամասային գրասենյակը

Արդշինհնվեստրանկ

- Ընդհանուր կապիտալ – €50.41 մլն
- Կանոնադիր կապիտալ - €28.61 մլն
- Ակտիվներ - €220.35 մլն
- Վարկային ներդրումներ - €102.61 մլն
- Ներդրումներն արժեթղթերում - €19.34 մլն
- Ընդհանուր պարտավորություններ – €169.94 մլն
- Ֆիզիկական անձանց ավանդներ – €63.80 մլն
- Զբաղիված շահույթը - €3,57 մլն
- Մասնաճյուղեր* – 56
- Աշխատակիցներ – 1085

Ակտիվներ



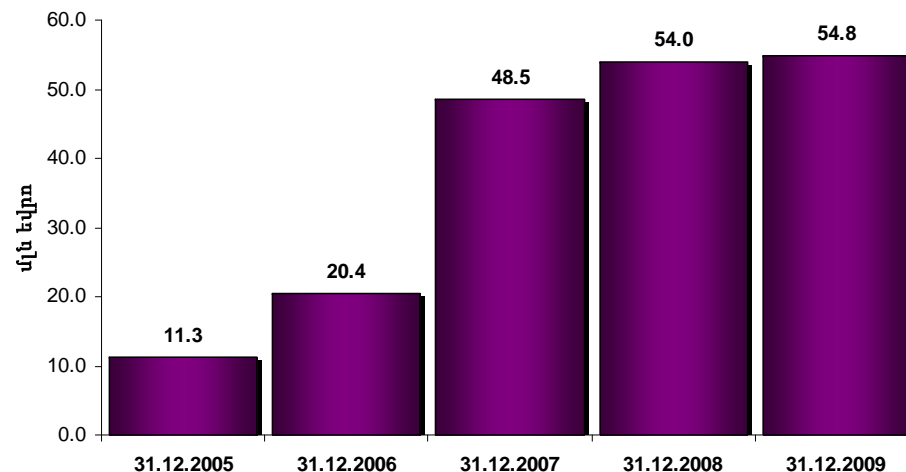
*Մասնաճյուղերում ներառված է նաև գլխամասային գրասենյակը

ԱրմՍվիսԲանկ

- Ընդհանուր կապիտալ – €14.87 մլն
- Կանոնադիր կապիտալ - €12.91 մլն
- Ակտիվներ - €4.79 մլն
- Վարկային ներդրումներ - €19.51 մլն
- Ներդրումներն արժեթղթերում - €25.27 մլն
- Ընդհանուր պարտավորություններ – €39.93 մլն
- Ֆիզիկական անձանց ավանդներ – €5.34 մլն
- Զբաղիված շահույթը - €1.02 մլն
- Մասնաճյուղեր* – 1
- Աշխատակիցներ – 81

*Մասնաճյուղերում ներառված է նաև գլխամասային գրասենյակը

Ակտիվներ

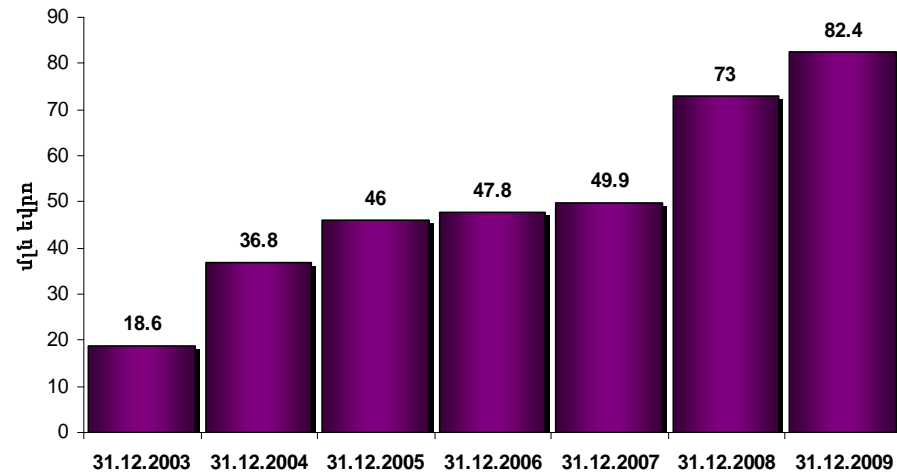


Արգախբանկ

- Ընդհանուր կապիտալ – €13.98 մլն
- Կանոնադիր կապիտալ - €10.26 մլն
- Ակտիվներ - €2.4 մլն
- Վարկային ներդրումներ - €7.08 մլն
- Ներդրումներն արժեթղթերում - €7.87 մլն
- Ընդհանուր պարտավորություններ – €68.42 մլն
- Ֆիզիկական անձանց ավանդներ – €10.98 մլն
- Զբաղիված շահույթը - €2.06 մլն
- Մասնաճյուղեր* –18
- Աշխատակիցներ – 416

*Մասնաճյուղերում ներառված է նաև գլխամասային գրասենյակը

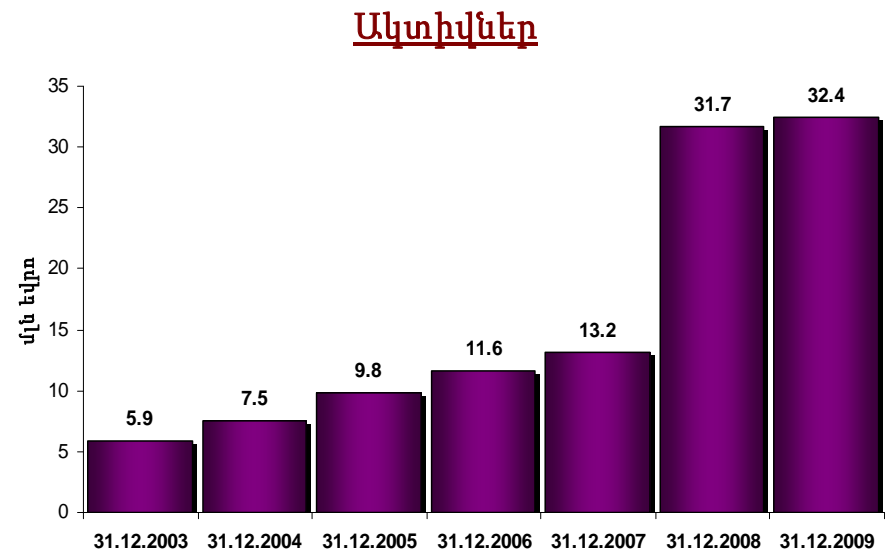
Ակտիվներ



Բիրլինոս Բանկ Արմենիա

- Ընդհանուր կապիտալ – €15.46 մլն
- Կանոնադիր կապիտալ - €15.46 մլն
- Ակտիվներ - €2.4 մլն
- Վարկային ներդրումներ - €27.35 մլն
- Ներդրումներն արժեթղթերում - €1.46 մլն
- Ընդհանուր պարտավորություններ – €16.98 մլն
- Ֆիզիկական անձանց ավանդներ – €4.84 մլն
- Զբաղիված շահույթը - €0.32 մլն
- Մասնաճյուղեր* – 4
- Աշխատակիցներ – 81

*Մասնաճյուղերում ներառված է նաև գլխամասային գրասենյակը

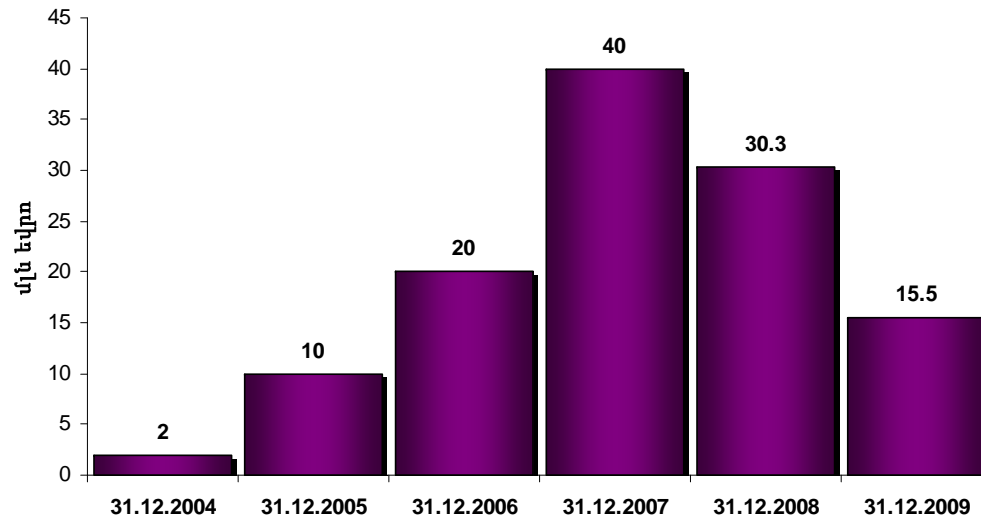


ԲՏԱ Բանկ

- Ընդհանուր կապիտալ – €9.40 մլն
- Կանոնադիր կապիտալ - €12.02 մլն
- Ակտիվներ - €15.5 մլն
- Վարկային ներդրումներ - €7.67 մլն
- Ներդրումներն արժեթղթերում - €3.04 մլն
- Ընդհանուր պարտավորություններ – €6.14 մլն
- Ֆիզիկական անձանց ավանդներ – €1.59 մլն
- Զբաղիված շահույթը - €0.18 մլն
- Մասնաճյուղեր* – 6
- Աշխատակիցներ – 130

*Մասնաճյուղերում ներառված է նաև գլխամասային գրասենյակը

Ակտիվներ

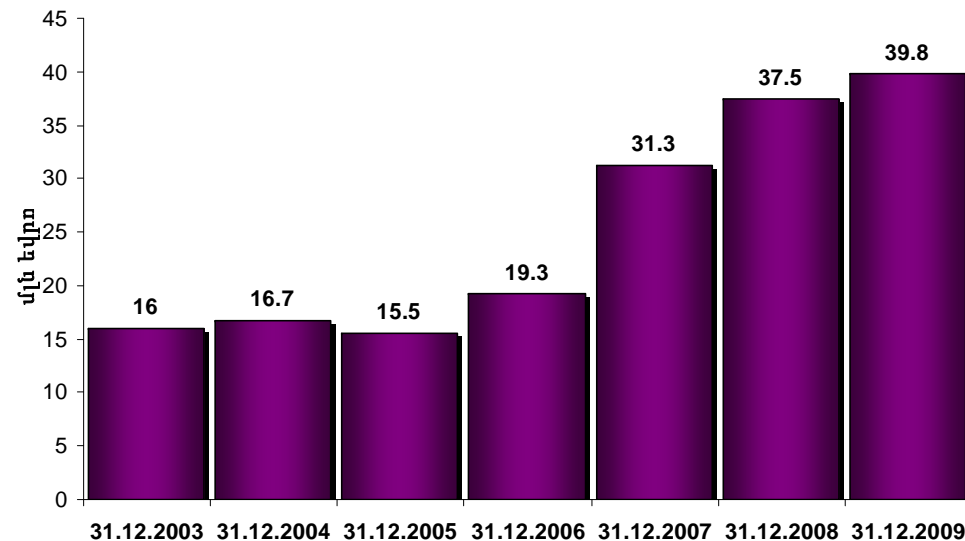


Զարգացման Հայկական Բանկ

- Ընդհանուր կապիտալ – €1.52 մլն
- Կանոնադիր կապիտալ - €8.4 մլն
- Ակտիվներ - €9.8 մլն
- Վարկային ներդրումներ - €26.06 մլն
- Ներդրումներն արժեթղթերում - €3.11 մլն
- Ընդհանուր պարտավորություններ – €28.26 մլն
- Ֆիզիկական անձանց ավանդներ – €13.13 մլն
- Զբաղիված շահույթը - €1.02 մլն
- Մասնաճյուղեր* – 3
- Աշխատակիցներ – 109

*Մասնաճյուղերում ներառված է նաև գլխամասային գրասենյակը

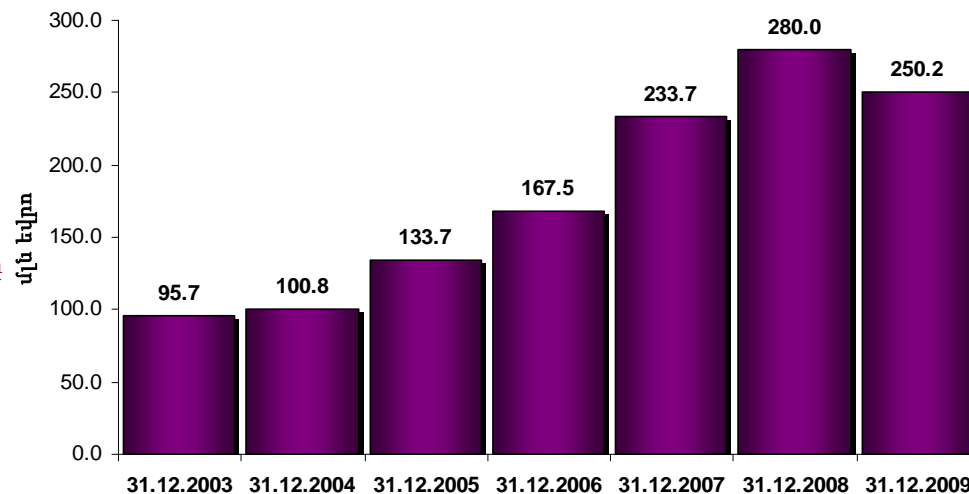
Ակտիվներ



ԷՆՏ-Էս-Բի-Սի Բանկ Հայաստան

- Ընդհանուր կապիտալ – €1.62 մլն
- Կանոնադիր կապիտալ - €13.94 մլն
- Ակտիվներ - €250.2 մլն
- Վարկային ներդրումներ - €147.44 մլն
- Ներդրումներն արժեթղթերում - €6.63 մլն
- Ընդհանուր պարտավորություններ – €18.85 մլն
- Ֆիզիկական անձանց ավանդներ – €26.80 մլն
- Զբաղիված շահույթը - €3.06 մլն
- Մասնաճյուղեր* – 8
- Աշխատակիցներ – 367

Ակտիվներ



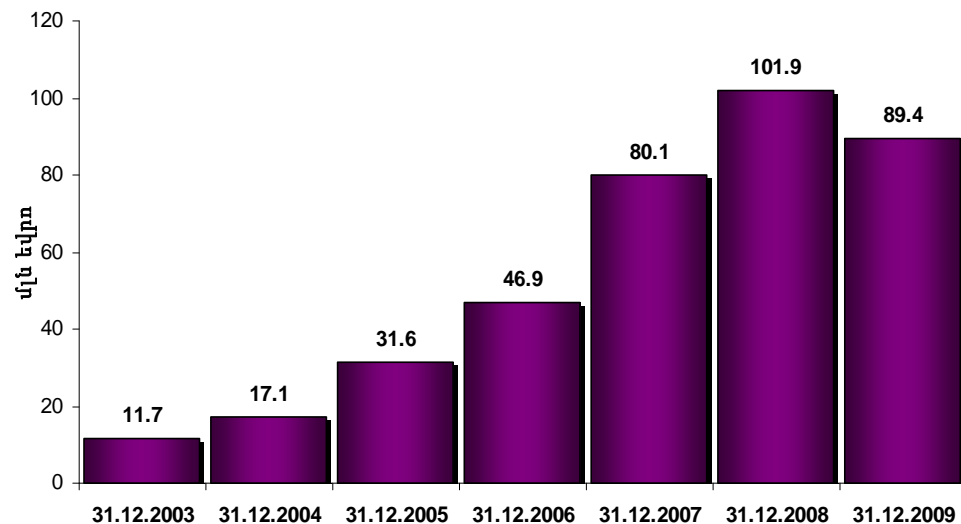
*Մասնաճյուղերում ներառված է նաև գլխամասային գրասենյակը

Ինելորանկ

- Ընդհանուր կապիտալ – €18.75 մլն
- Կանոնադիր կապիտալ - €4.34 մլն
- Ակտիվներ - €89.4 մլն
- Վարկային ներդրումներ - €1.86 մլն
- Ներդրումներն արժեթղթերում - €4.31 մլն
- Ընդհանուր պարտավորություններ – €70.66 մլն
- Ֆիզիկական անձանց ավանդներ – €21.04 մլն
- Զբաղիված շահույթը - €1.65 մլն
- Մասնաճյուղեր* – 10
- Աշխատակիցներ – 345

*Մասնաճյուղերում ներառված է նաև գլխամասային գրասենյակը

Ակտիվներ

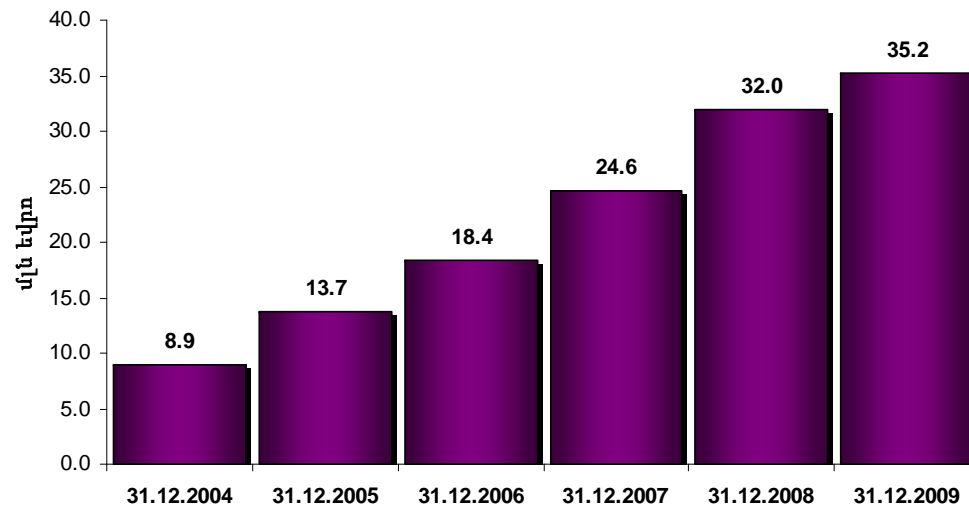


Կասկադ Բանկ

- Ընդհանուր կապիտալ – €14.03 մլն
- Կանոնադիր կապիտալ - €13.37 մլն
- Ակտիվներ - €5.2 մլն
- Վարկային ներդրումներ - €20.94 մլն
- Ներդրումներն արժեթղթերում - €0.18 մլն
- Ընդհանուր պարտավորություններ – €21.14 մլն
- Տիզիկական անձանց ավանդներ – €4.76 մլն
- Զբաղիված շահույթը - €0.76 մլն
- Մասնաճյուղեր* – 3
- Աշխատակիցներ – 116

*Մասնաճյուղերում ներառված է նաև գլխամասային գրասենյակը

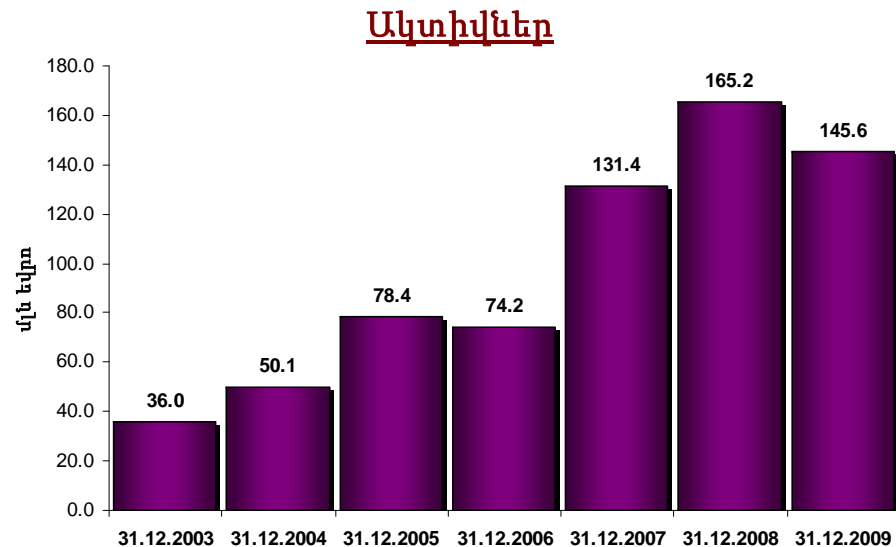
Ակտիվներ



Կոնվերս Բանկ

- Ընդհանուր կապիտալ – €22.39 մլն
- Կանոնադիր կապիտալ - €2.39 մլն
- Ակտիվներ - €145.6 մլն
- Վարկային ներդրումներ - €84.14 մլն
- Ներդրումներն արժեթղթերում - €9.14 մլն
- Ընդհանուր պարտավորություններ – €123.2 մլն
- Ֆիզիկական անձանց ավանդներ – €38.45 մլն
- Զբաղիված շահույթը - €2.29 մլն
- Մասնաճյուղեր* – 26
- Աշխատակիցներ – 571

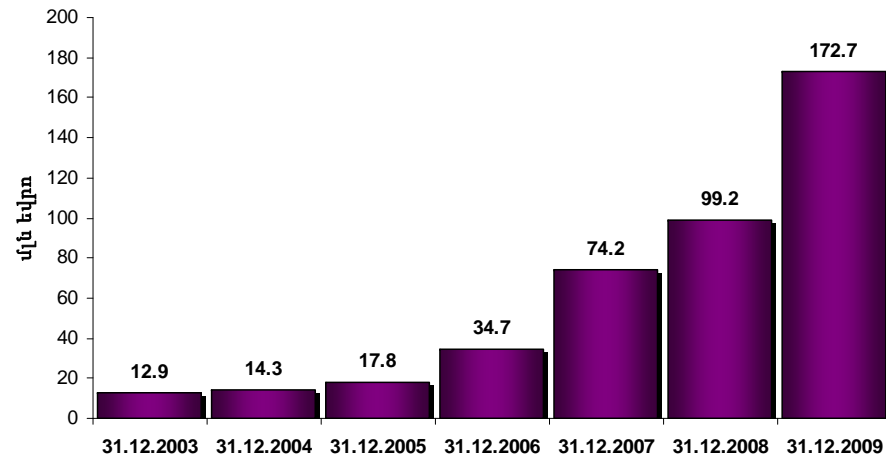
*Մասնաճյուղերում ներառված է նաև գլխամասային գրասենյակը



Հայրիզնեւքանկ

- Ընդհանուր կապիտալ – €30.25 մլն
- Կանոնադիր կապիտալ - €24.8 մլն
- Ակտիվներ - €172.7 մլն
- Վարկային ներդրումներ - €11.38 մլն
- Ներդրումներն արժեթղթերում - €19.51 մլն
- Ընդհանուր պարտավորություններ – €142.41 մլն
- Ֆիզիկական անձանց ավանդներ – €35.29 մլն
- Զբաղիված շահույթը - €1.95 մլն
- Մասնաճյուղեր* –28
- Աշխատակիցներ – 440

Ակտիվներ

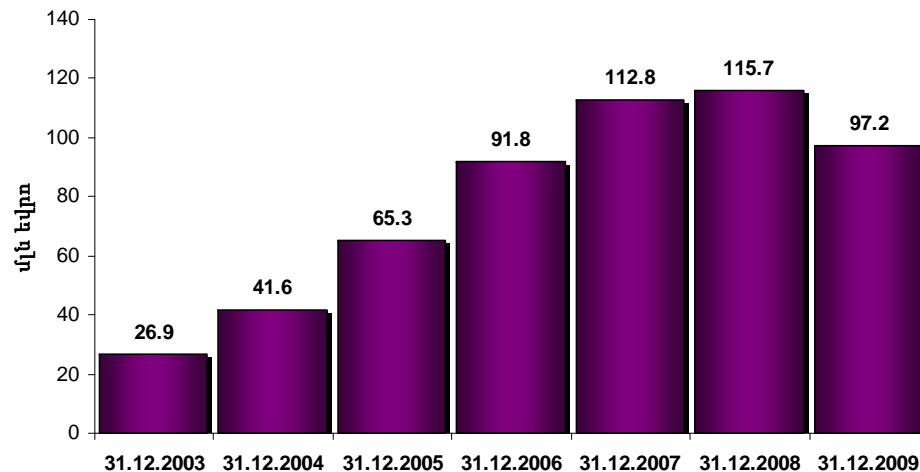


*Մասնաճյուղերում ներառված է նաև գլխամասային գրասենյակը

Հայէկոնոմբանկ

- Ընդհանուր կապիտալ – €15.91 մլն
- Կանոնադիր կապիտալ - €4.3 մլն
- Ակտիվներ - €7.2 մլն
- Վարկային ներդրումներ - €56.75 մլն
- Ներդրումներն արժեթղթերում - €1.27 մլն
- Ընդհանուր պարտավորություններ – €81.28 մլն
- Ֆիզիկական անձանց ավանդներ – €21.39 մլն
- Զբաղիված շահույթը - €0.32 մլն
- Մասնաճյուղեր* –36
- Աշխատակիցներ – 692

Ակտիվներ

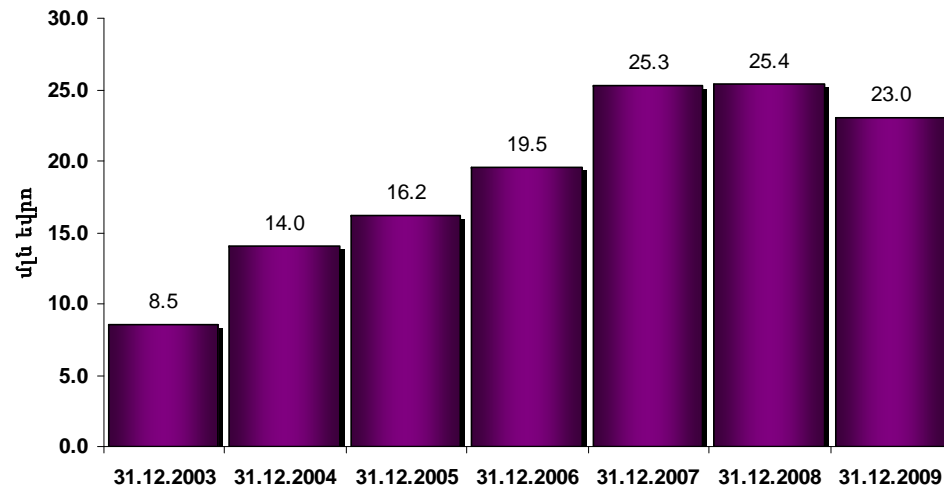


*Մասնաճյուղերում ներառված է նաև գլխամասային գրասենյակը

Մեյլաթ Բանկ

- Ընդհանուր կապիտալ – €10.51 մլն
- Կանոնադիր կապիտալ - €10.14 մլն
- Ակտիվներ - €23.0 մլն
- Վարկային ներդրումներ - €6.65 մլն
- Ներդրումներն արժեթղթերում - €7.20 մլն
- Ընդհանուր պարտավորություններ – €12.48 մլն
- Ֆիզիկական անձանց ավանդներ – €0.03 մլն
- Զբաղիված շահույթը - €0.69 մլն
- Մասնաճյուղեր* –1
- Աշխատակիցներ – 36

Ակտիվներ

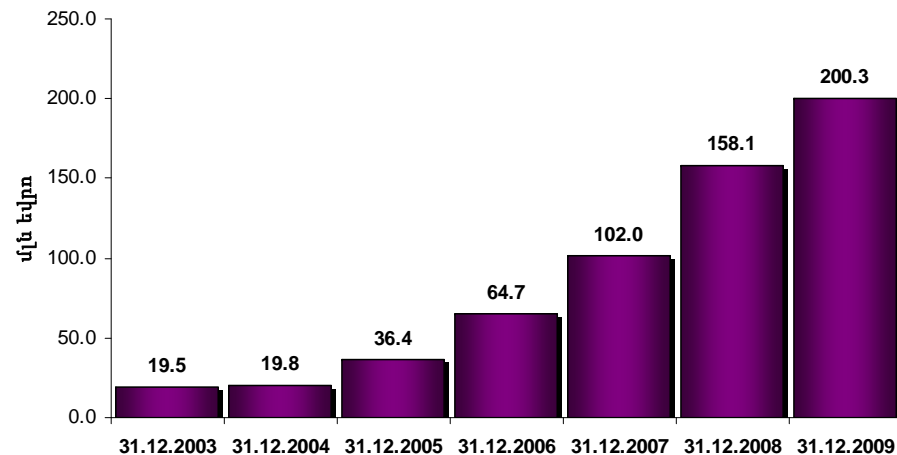


*Մասնաճյուղերում ներառված է նաև գլխամասային գրասենյակը

Յուանիբանկ

- Ընդհանուր կապիտալ – €1.42 մլն
- Կանոնադիր կապիտալ - €15.86 մլն
- Ակտիվներ - €200.3 մլն
- Վարկային ներդրումներ - €123.01 մլն
- Ներդրումներն արժեթղթերում - €10.62 մլն
- Ընդհանուր պարտավորություններ – €178.87 մլն
- Ֆիզիկական անձանց ավանդներ – €8.91 մլն
- Զբաղիված շահույթը - €0.28 մլն
- Մասնաճյուղեր* – 31
- Աշխատակիցներ – 569

Ակտիվներ

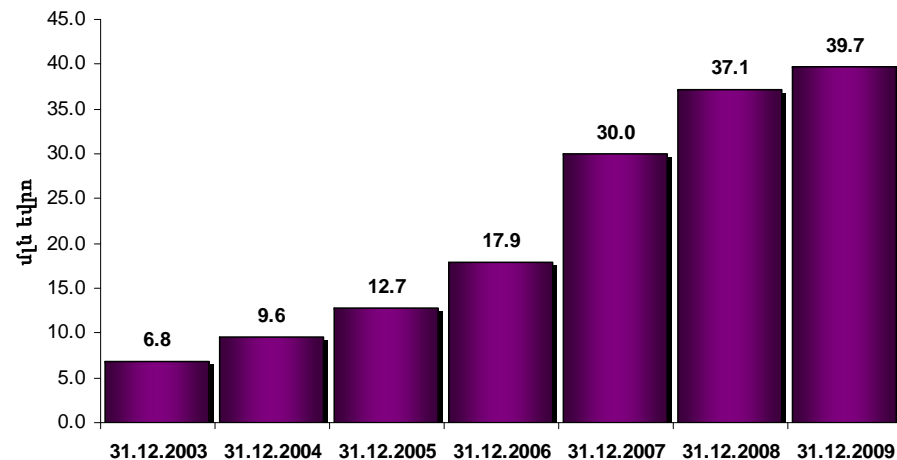


*Մասնաճյուղերում ներառված է նաև գլխամասային գրասենյակը

Պրումթել Բանկ

- Ընդհանուր կապիտալ – €17.86 մլն
- Կանոնադիր կապիտալ - €13.28 մլն
- Ակտիվներ - €9.7 մլն
- Վարկային ներդրումներ - €19.35 մլն
- Ներդրումներն արժեթղթերում - €0.49 մլն
- Ընդհանուր պարտավորություններ – €21.85 մլն
- Ֆիզիկական անձանց ավանդներ – €3.97 մլն
- Զբաղիված շահույթը - €1.20 մլն
- Մասնաճյուղեր* – 5
- Աշխատակիցներ – 118

Ակտիվներ

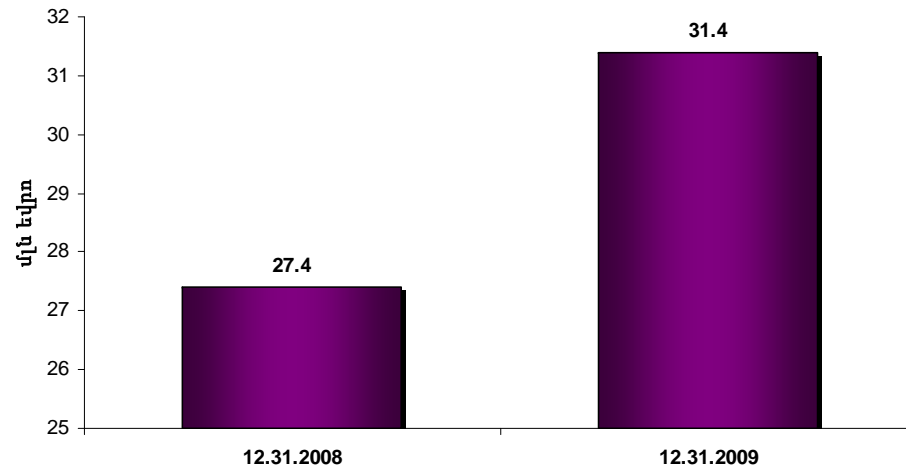


*Մասնաճյուղերում ներառված է նաև գլխամասային գրասենյակը

Պրոֆրեդիտ Բանկ

- Ընդհանուր կապիտալ – €10.06 մլն
- Կանոնադիր կապիտալ - €1.23 մլն
- Ակտիվներ - €1.4 մլն
- Վարկային ներդրումներ - €23.36 մլն
- Ներդրումներն արժեթղթերում - €0.00 մլն
- Ընդհանուր պարտավորություններ – €21.29 մլն
- Ֆիզիկական անձանց ավանդներ – €7.49 մլն
- Զբաղիված շահույթը - €0.08 մլն
- Մասնաճյուղեր* – 9
- Աշխատակիցներ – 248

Ակտիվներ

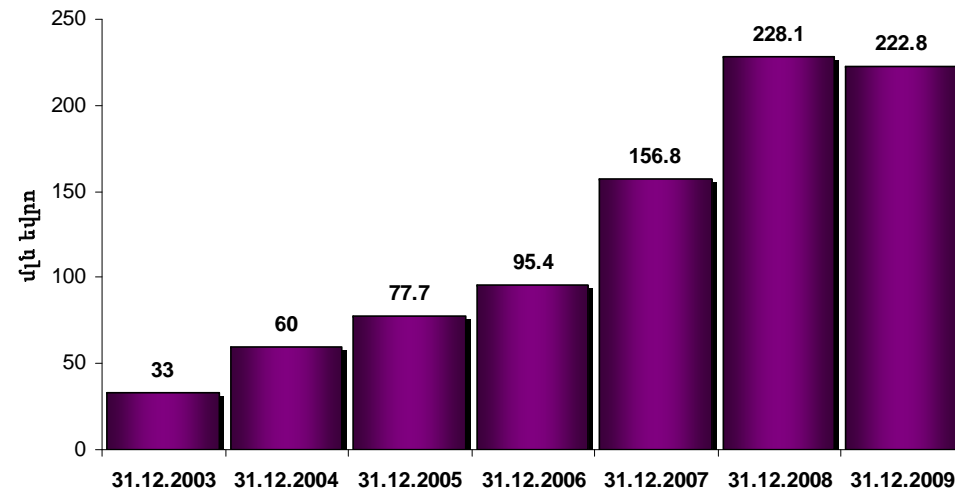


*Մասնաճյուղերում ներառված է նաև գլխամասային գրասենյակը

ՎՏԲ Հայաստան Բանկ

- Ընդհանուր կապիտալ – €46.64 մլն
- Կանոնադիր կապիտալ - €25.65 մլն
- Ակտիվներ - €222.8 մլն
- Վարկային ներդրումներ - €134.34 մլն
- Ներդրումներն արժեթղթերում - €13.33 մլն
- Ընդհանուր պարտավորություններ – €176.11 մլն
- Ֆիզիկական անձանց ավանդներ – €41.04 մլն
- Զբաղիված շահույթը - €2.08 մլն
- Մասնաճյուղեր* – 69
- Աշխատակիցներ – 879

Ակտիվներ



*Մասնաճյուղերում ներառված է նաև գլխամասային գրասենյակը

Շնորհակալություն
ուշադրության
համար