



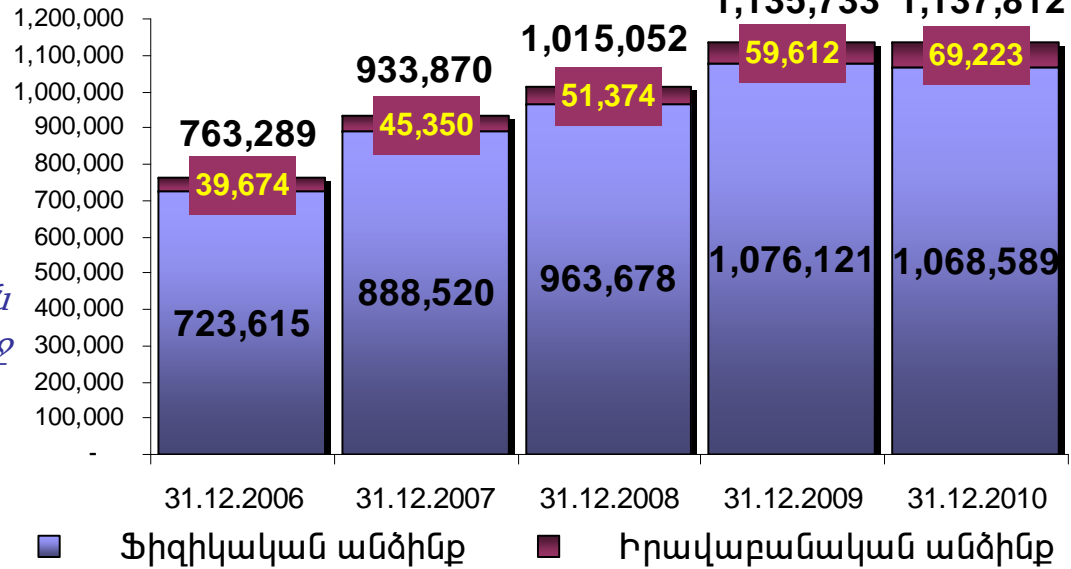
# Վճարային քարտերը և փոխանցումները

2010 թվականի դեկտեմբերի 31-ի դրությամբ

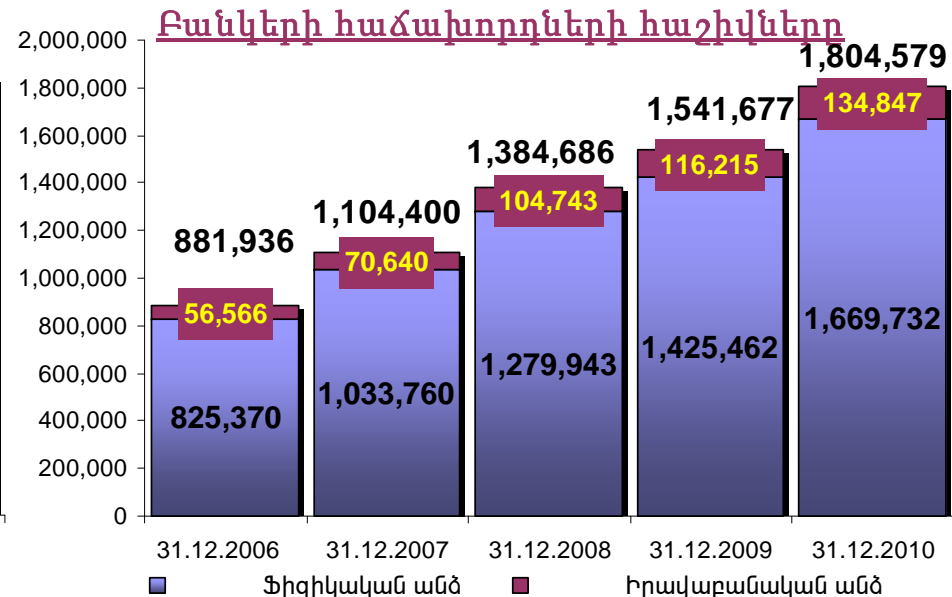
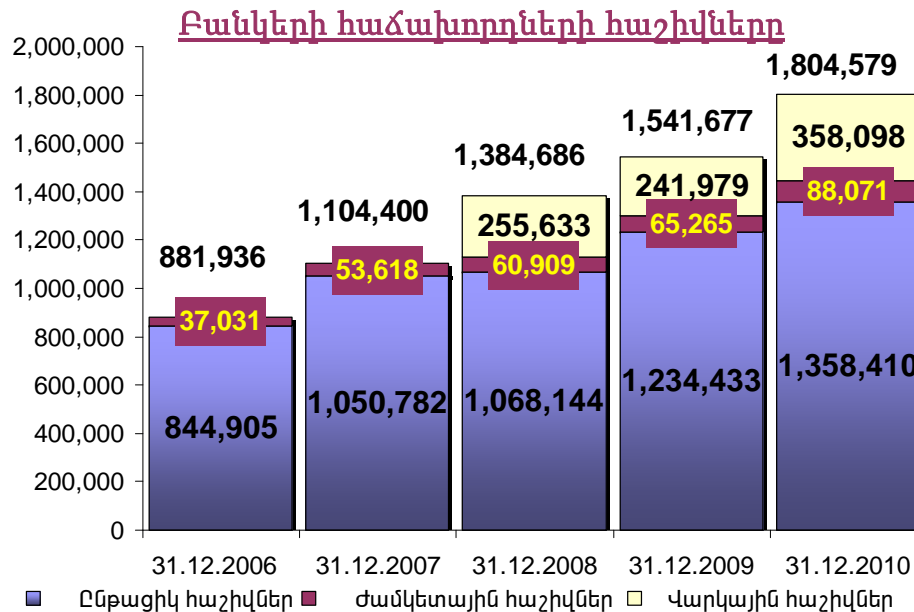
Հայաստանի բանկերի միություն  
Ապրիլ/2011

# Բանկերի հաճախորդները և հաշիվները\*

*\*Հիշեցում. Եթե մեկ հաճախորդը հաշիվներ ունի մեկից ավելի բանկերում, ապա նույնքան անգամ ներառվում է հաճախորդների թվի մեջ*



## ՀՀ բանկերում սպասարկվող հաճախորդները

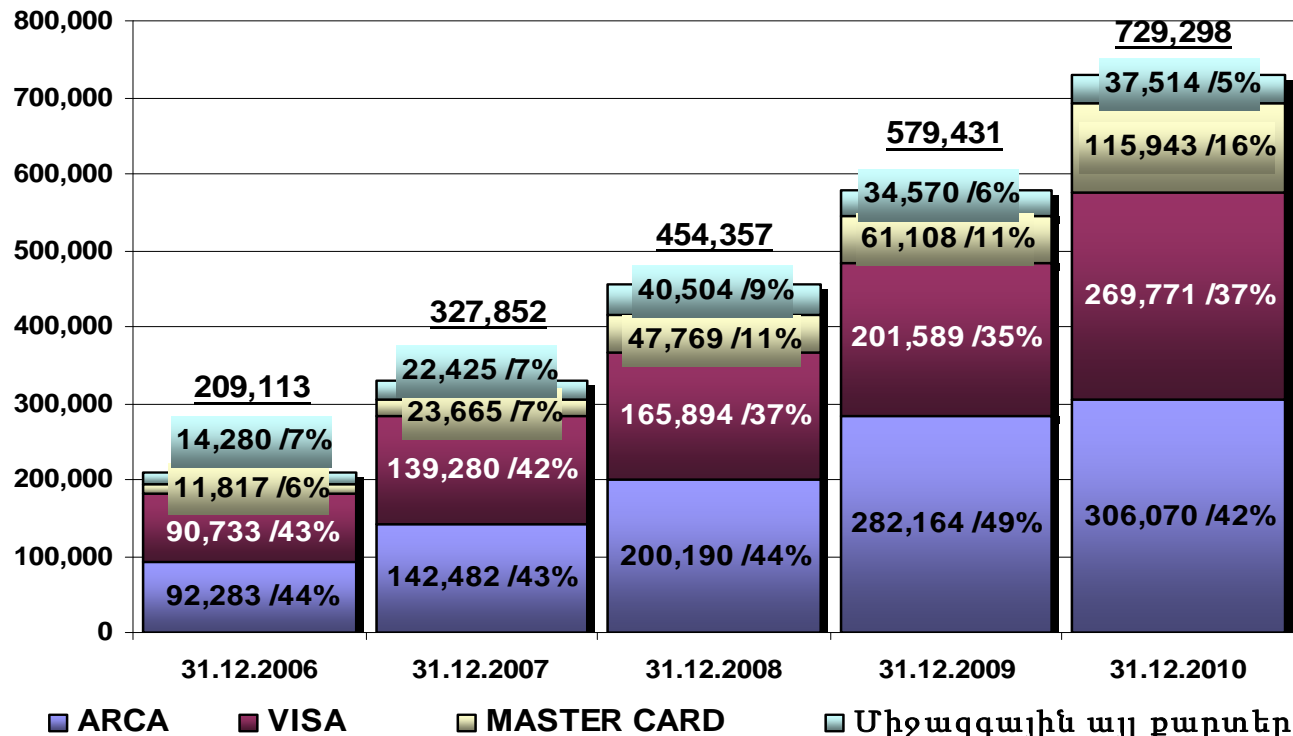


# ՀՀ տարածքում գործող բանկերի կողմից տրամադրվող(սպասարկող) քարտերի տեսակները

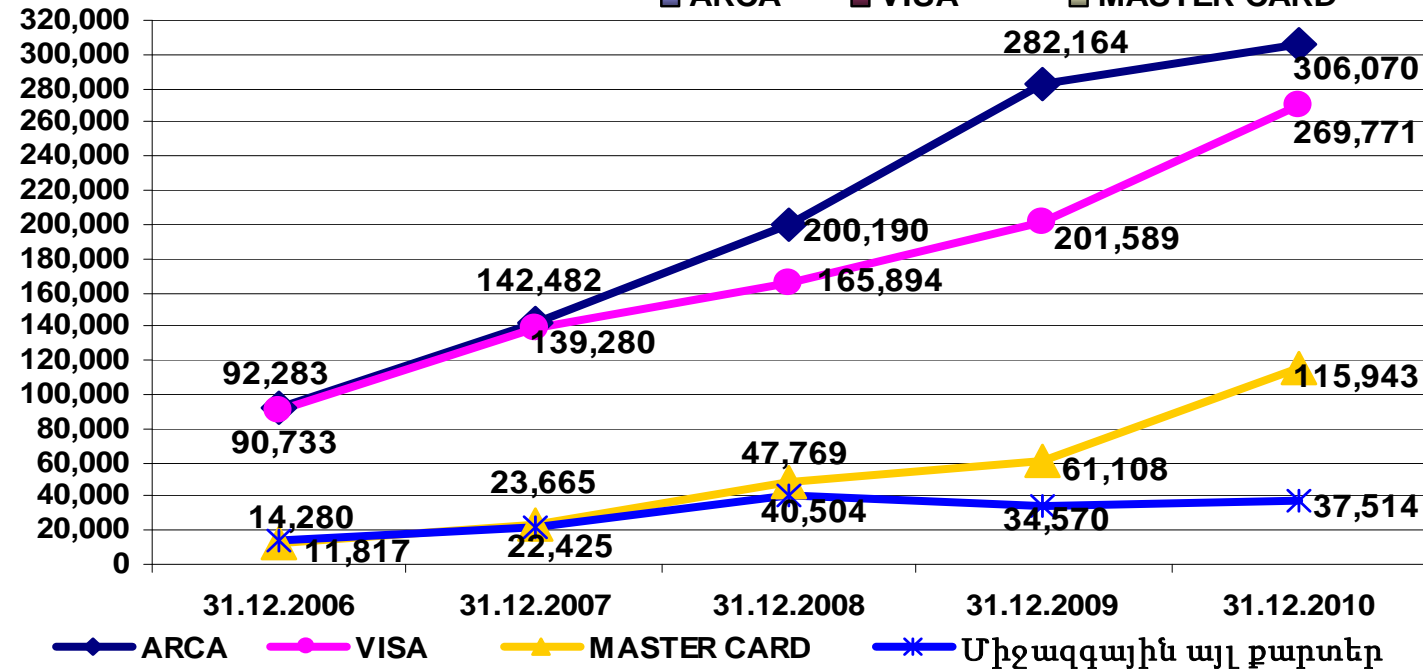
	Բանկի անվանումը	ArCa	MASTER CARD	VISA	AMEX	Այլ քարտեր
1	ԱԿԲԱ-Կրեդիտ Ագրիկոլ բանկ	+	+	+	+	
2	ԷյՋ-Էս-Բի-Սի բանկ Հայաստան	+	+	+		+
3	ԱՐԱՐԱՏԲԱՆԿ	+	+	+		+
4	Կոնվերսբանկ	+	+	+		+
5	Ամերիաբանկ	+	+	+		
6	Հայֆիզնեսբանկ	+	+	+		
7	Անելիք բանկ	+	+	+		
8	Առէկսիմբանկ-Գազպրոմբանկի Խումբ	+	+	+		
9	Յունիբանկ	+	+	+		
10	Արդշինինվեստբանկ	+	+	+		
11	Ինեկոբանկ	+	+			
12	Բիբլոս Բանկ Արմենիա	+	+			
13	Հայէկոնոմբանկ	+	+			
14	Պրոմեթեյ Բանկ	+	+			
15	ԲՏԱ Բանկ	+	+			
16	Զարգացման Հայկական Բանկ	+	+			
17	Արցախբանկ	+	+			
18	ՎՏԲ-Հայաստան Բանկ	+		+		
19	Մելլաթ Բանկ	+				
20	ՊրոԿրեդիտ Բանկ			+		
21	ԱրմՍվիսԲանկ					
	<b>Ընդամենը</b>	<b>19</b>	<b>17</b>	<b>12</b>	<b>1</b>	<b>3</b>

# Վճարային քարտերը

## Քանակը

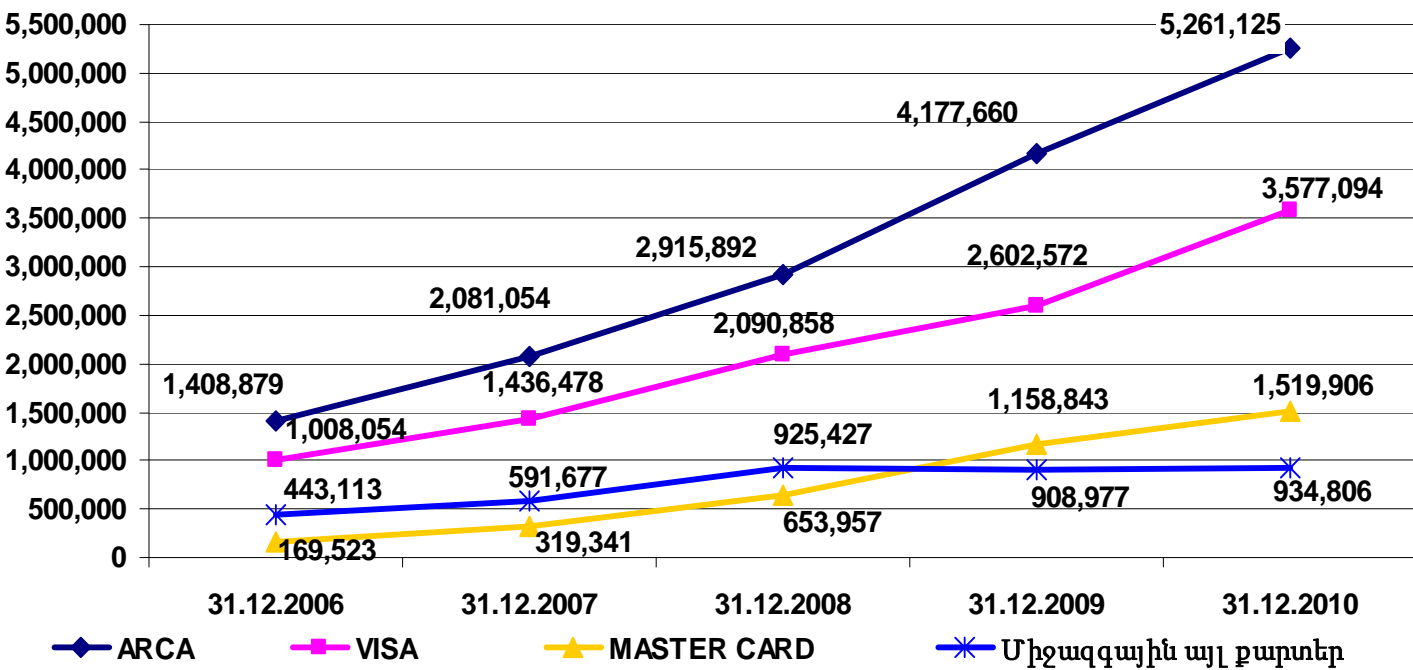
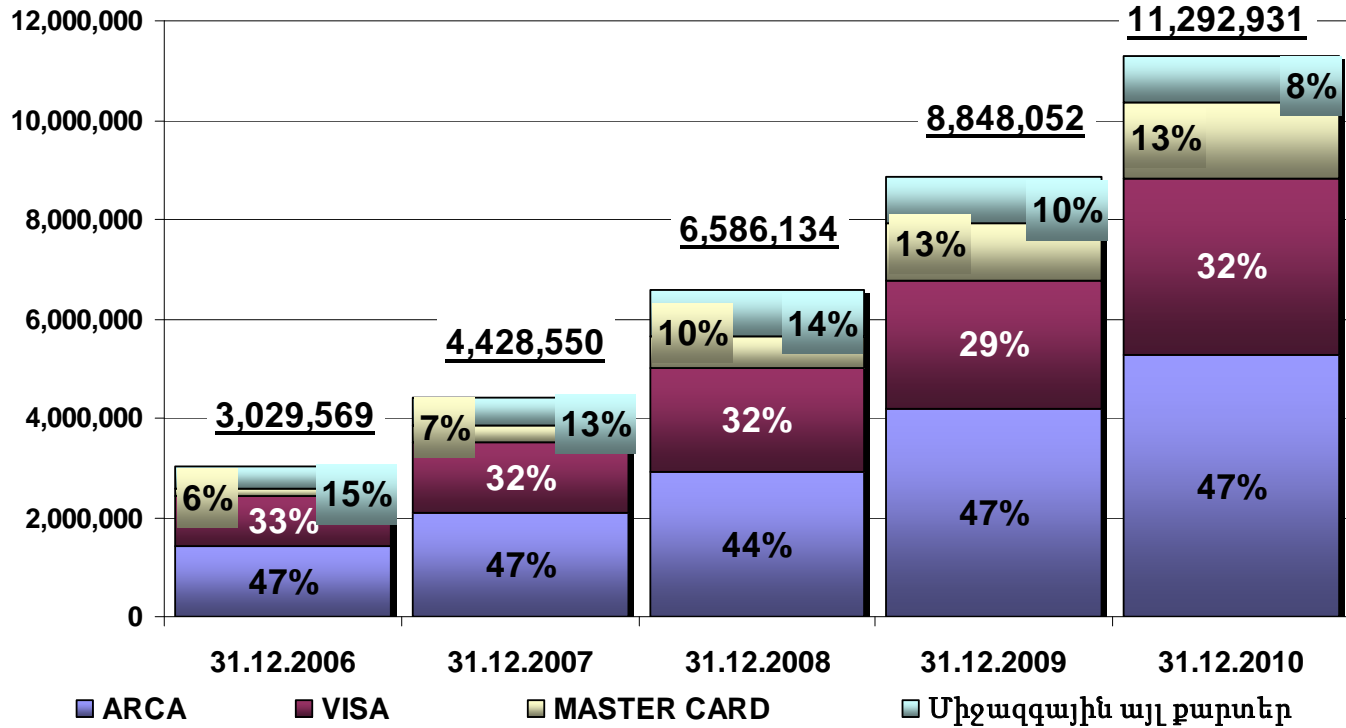


■ ARCA
 ■ VISA
 ■ MASTER CARD
 ■ Միջազգային այլ քարտեր

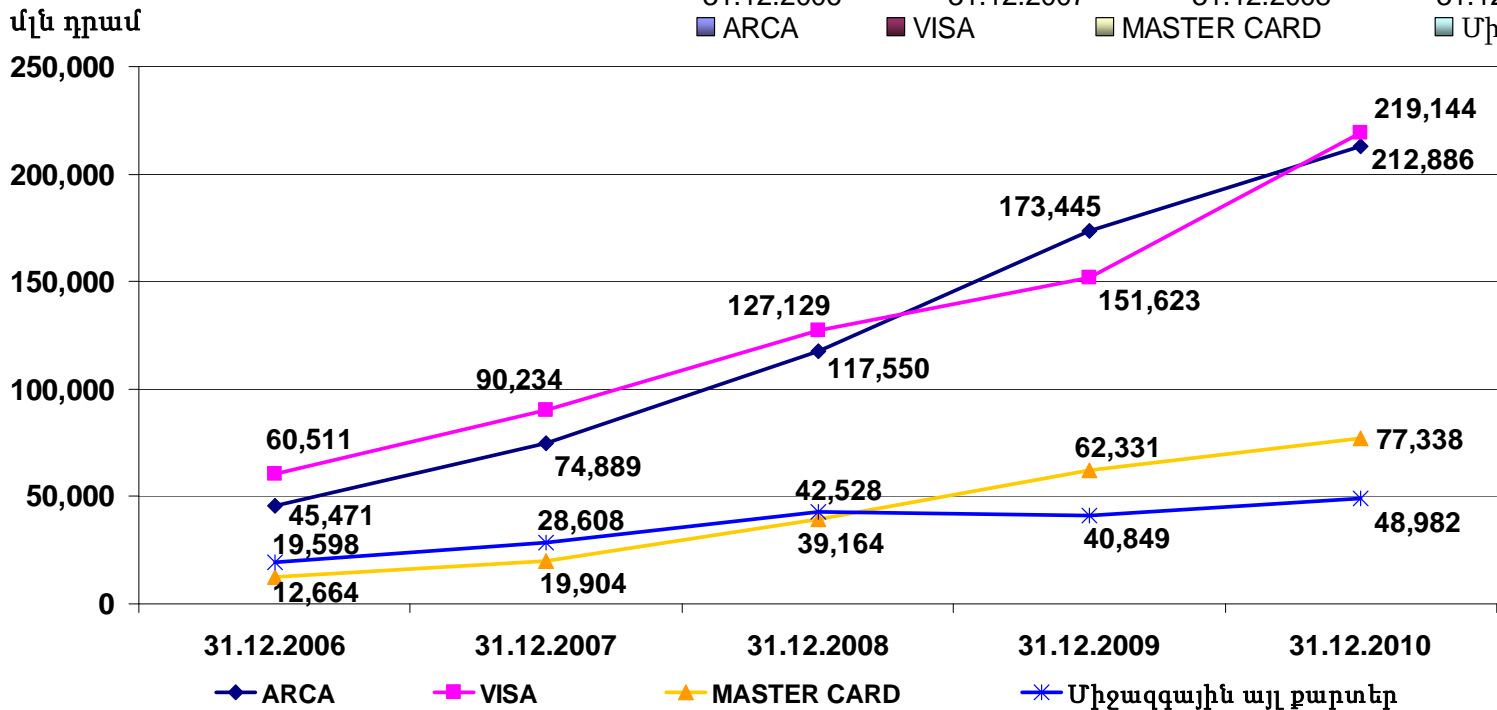
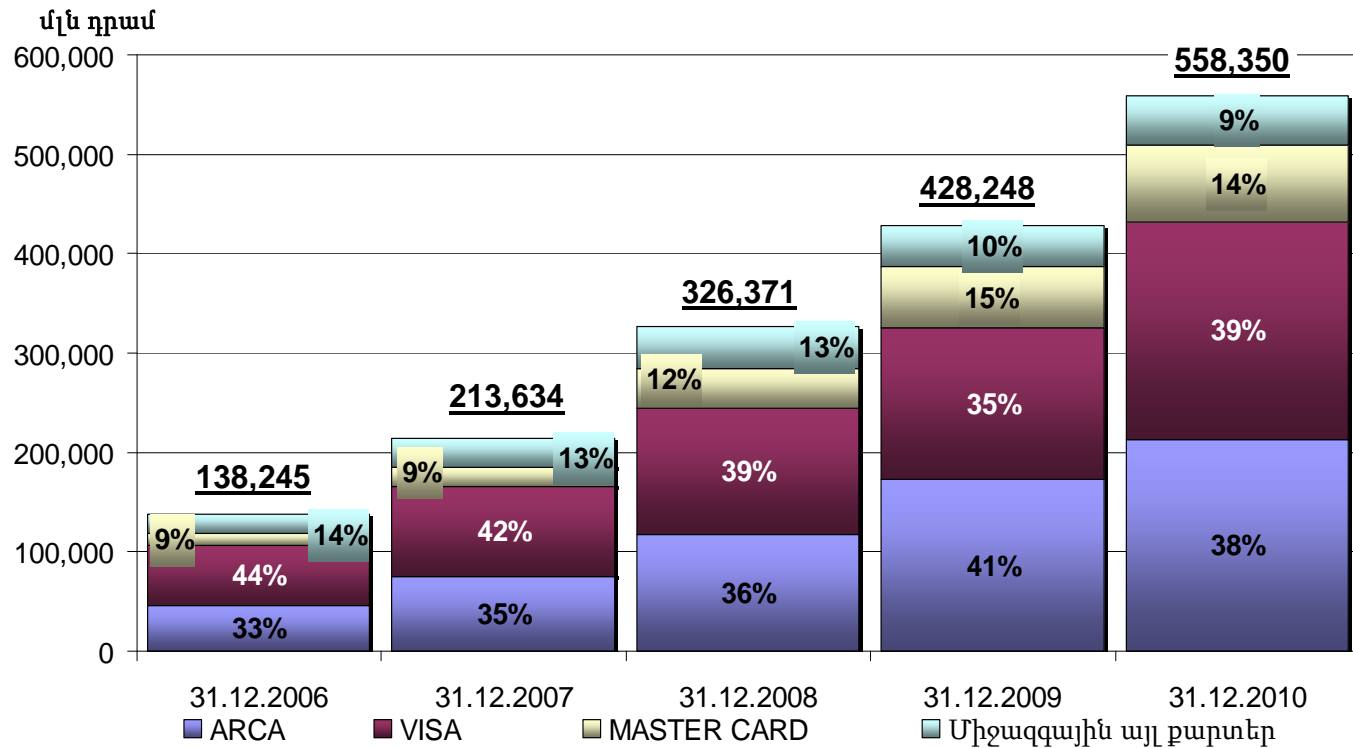


◆ ARCA
 ◆ VISA
 ▲ MASTER CARD
 ✱ Միջազգային այլ քարտեր

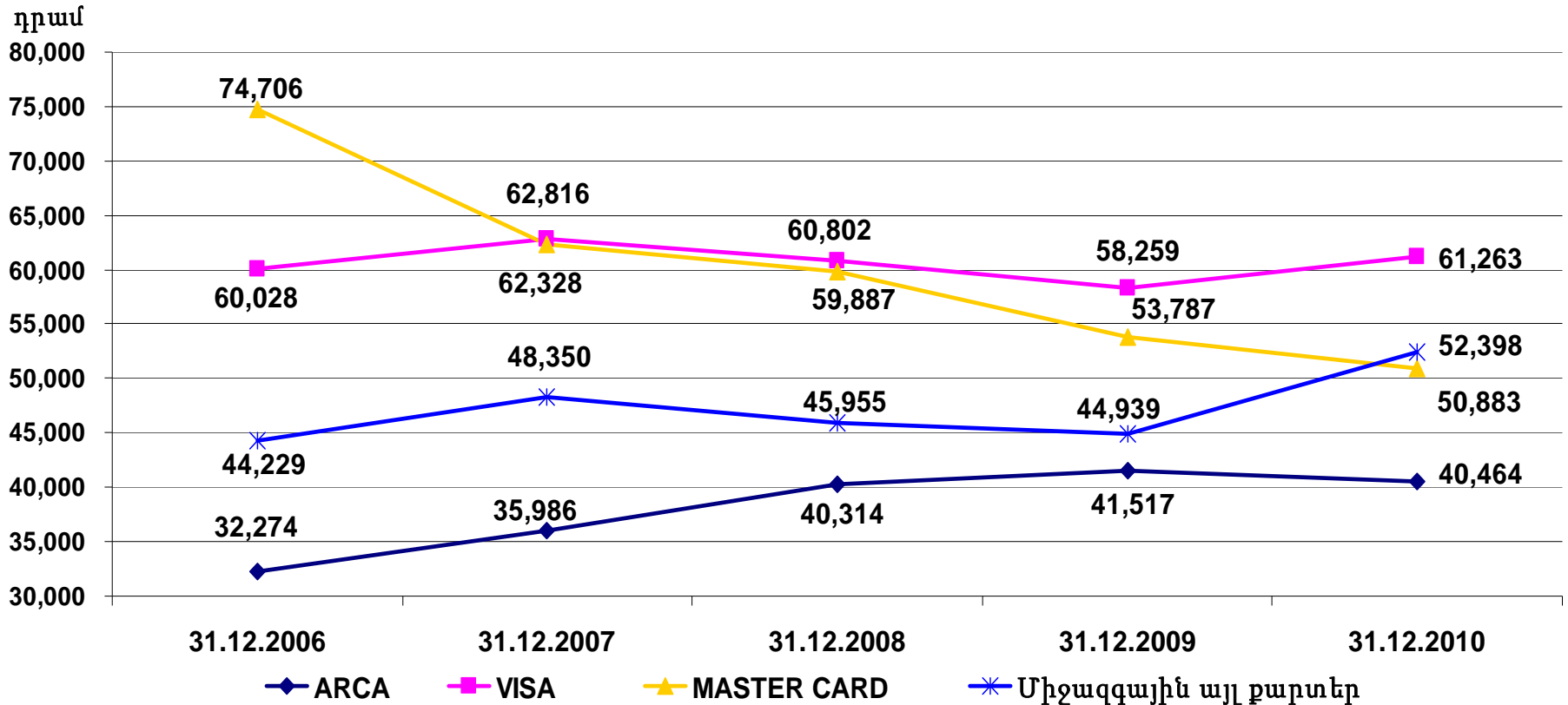
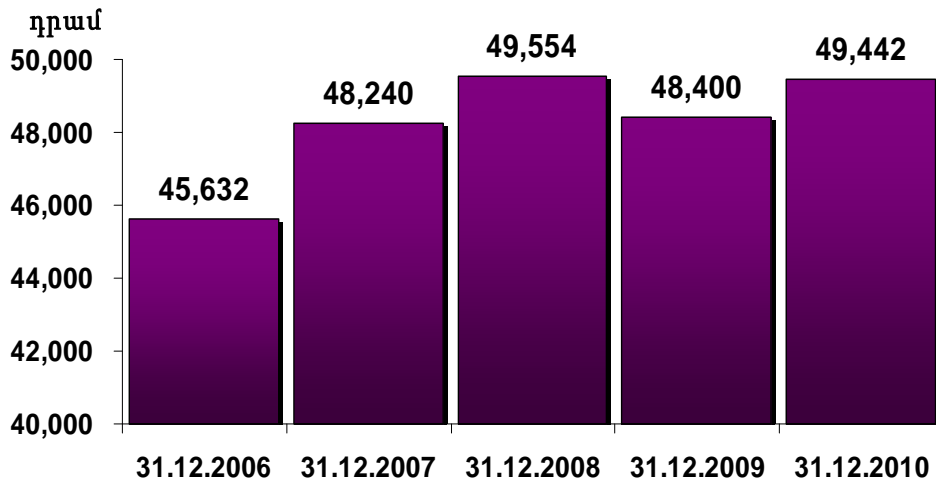
# Քարտերով գործարքների քանակը



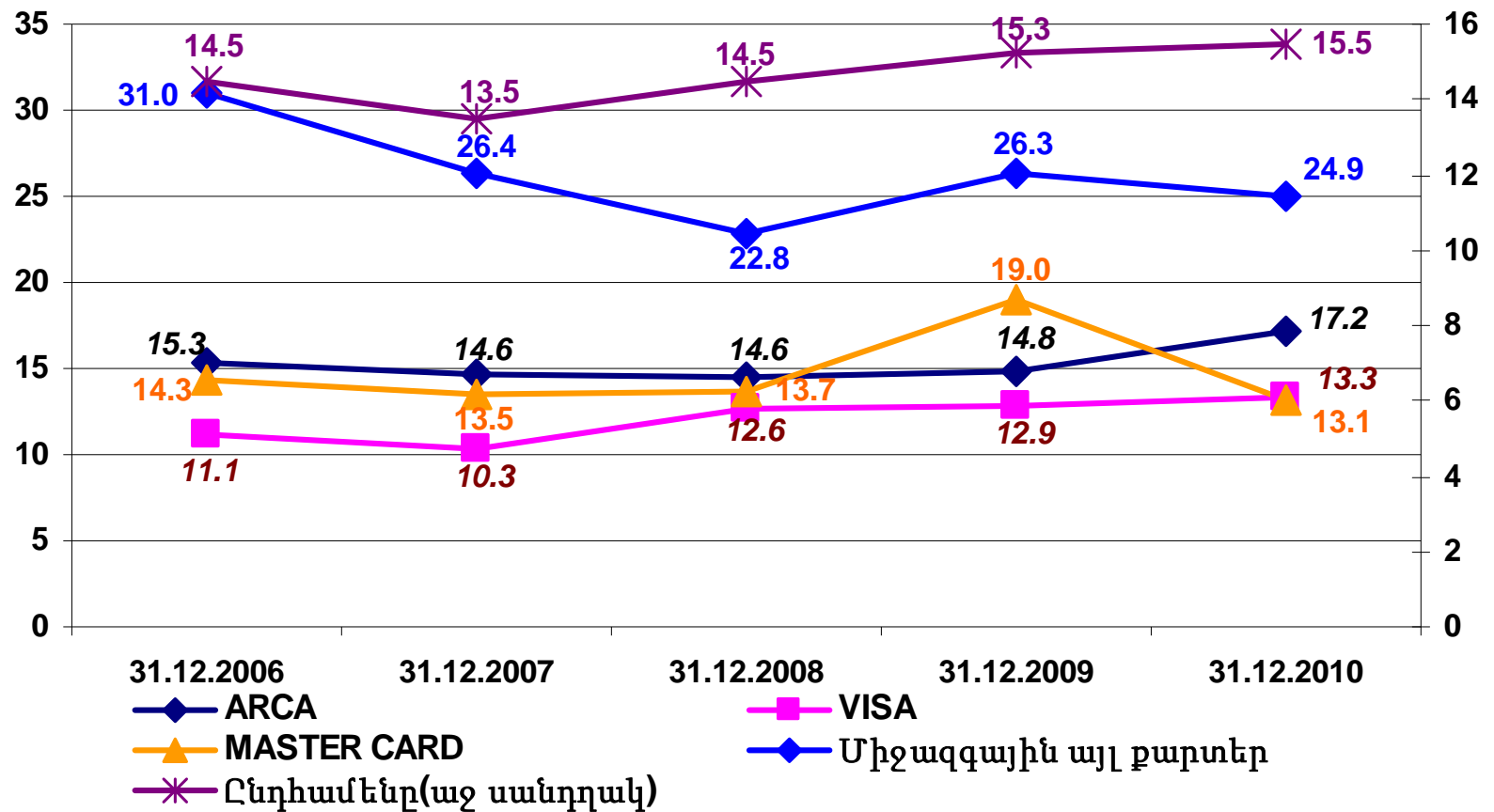
# Քարտերով գործարքների ծավալը



# Քարտերով կատարվող մեկ գործարքի միջին ծավալը



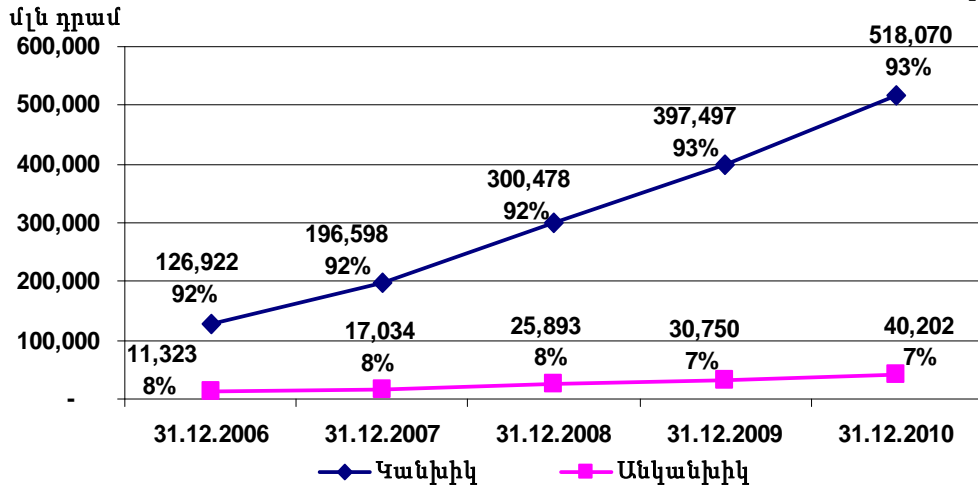
# Մեկ քարտով կատարվող գործարքների միջին քանակը



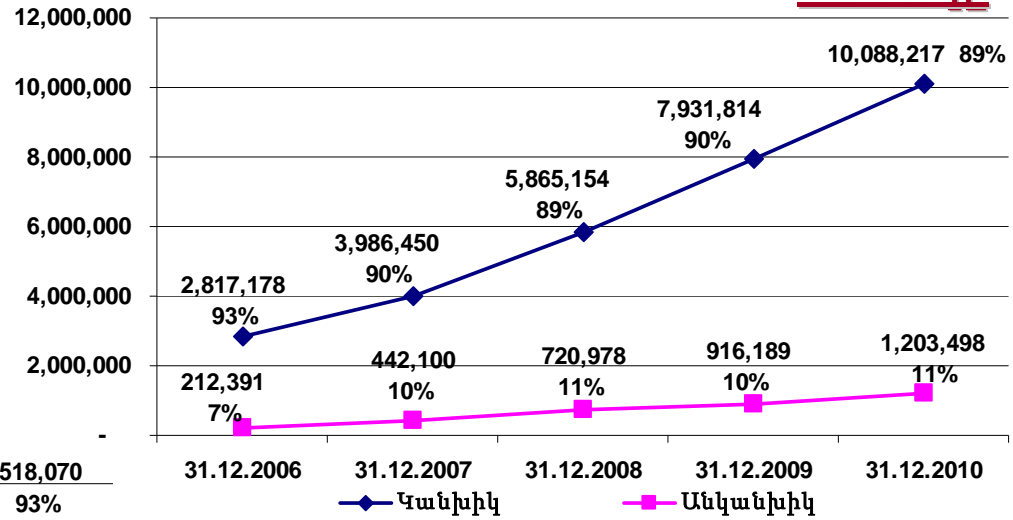


# Քարտերով գործարքները

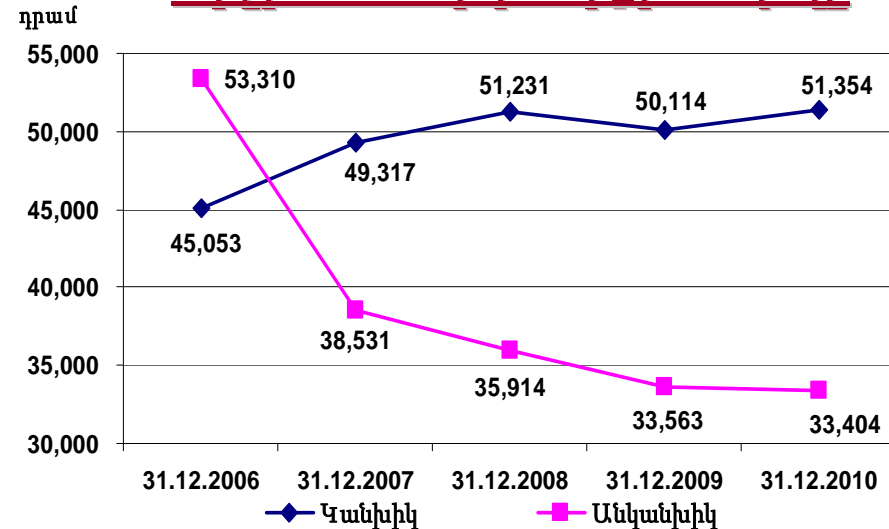
## Ծավալը



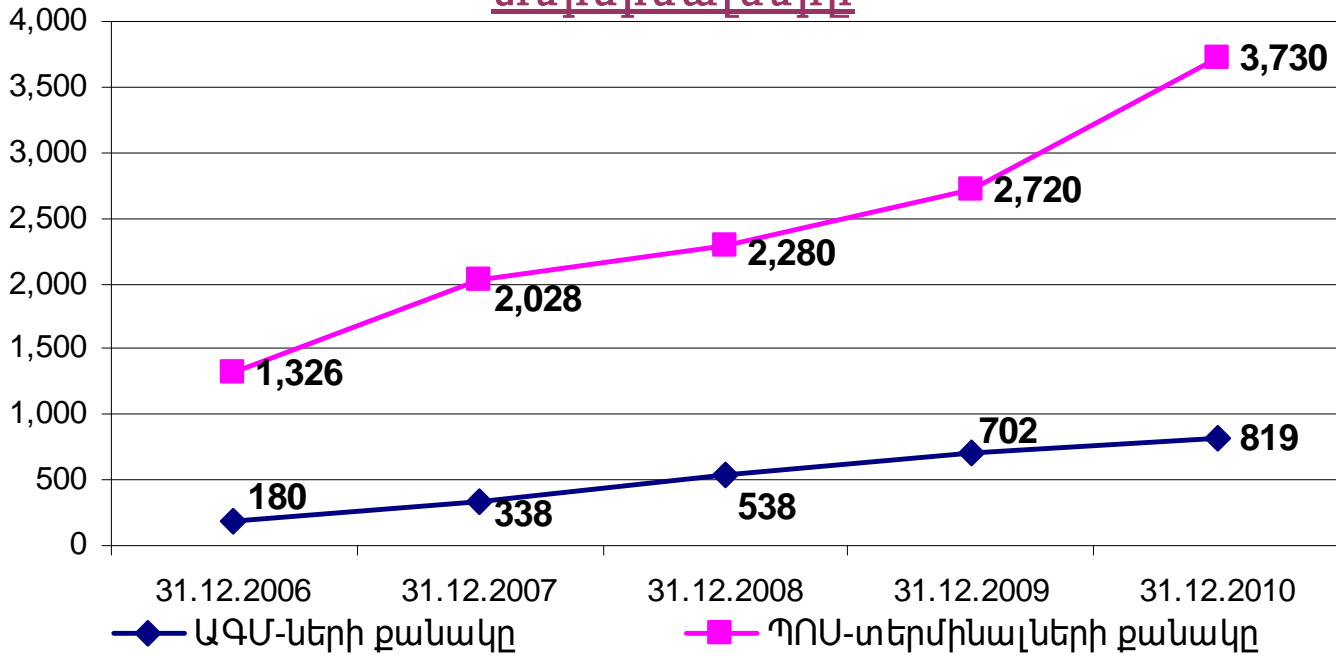
## Քանակը



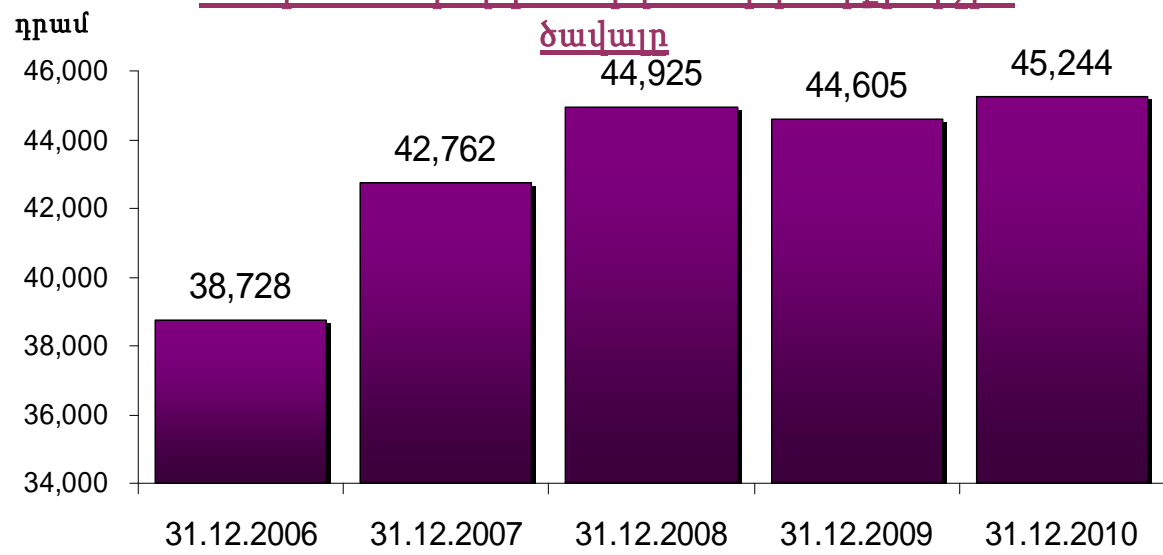
## Միջինում 1 գործարքի ծավալը



Գործող բանկոմատները և POS տերմինալները

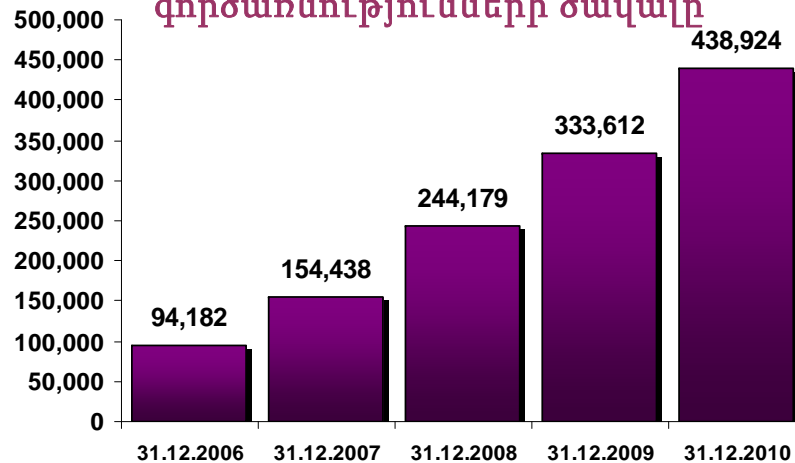


Բանկոմատներով կատարված 1 գործարքի միջին ծավալը

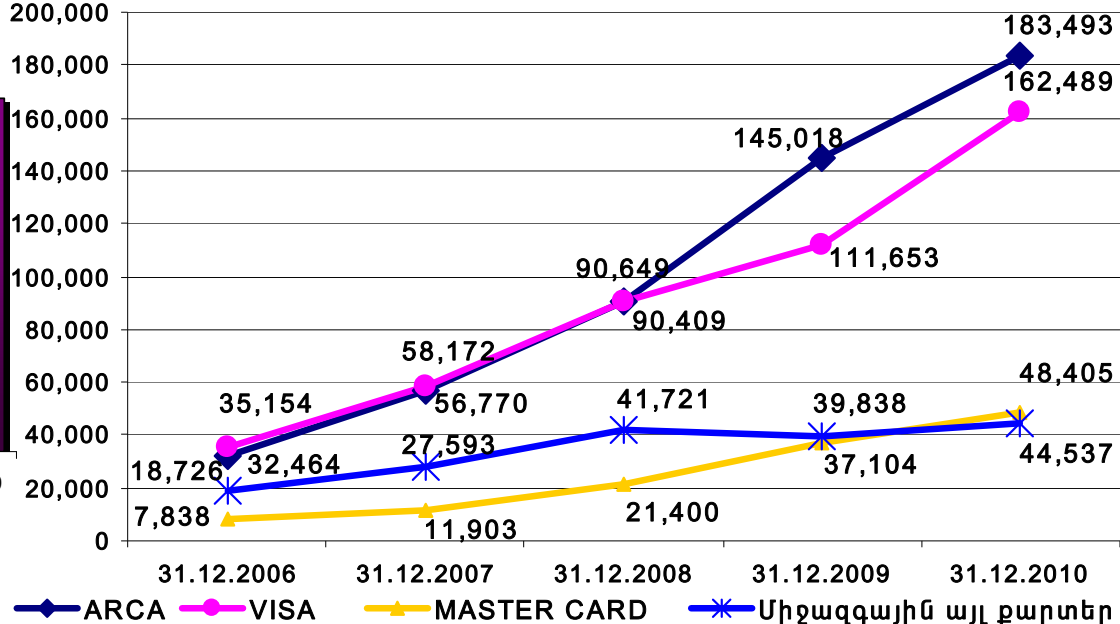


մլն դրամ

### Բանկումատներով գործառնությունների ծավալը

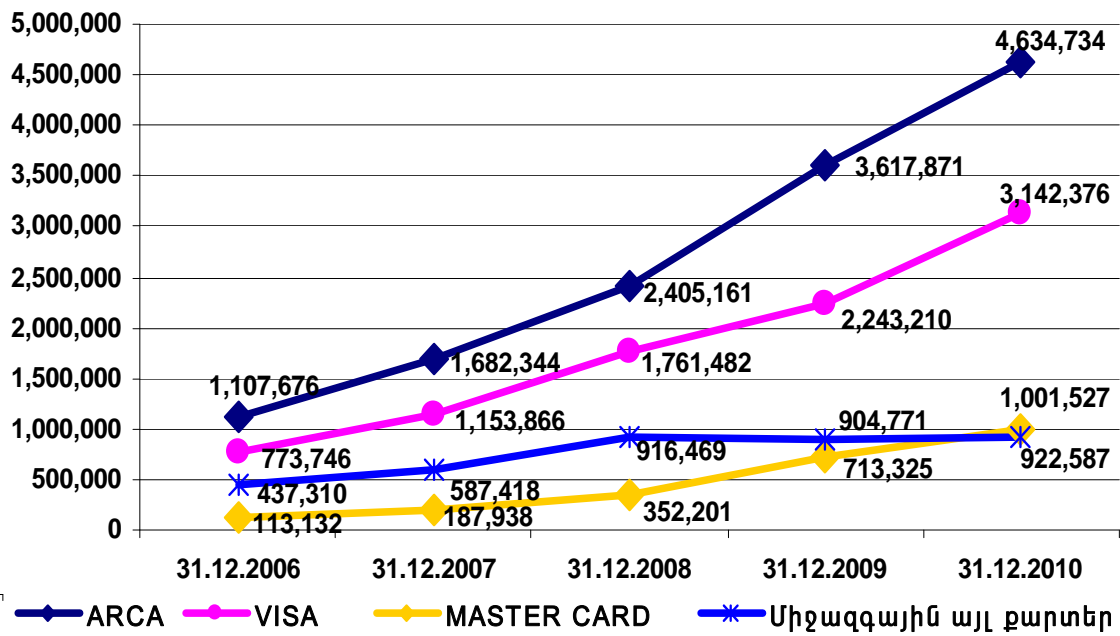
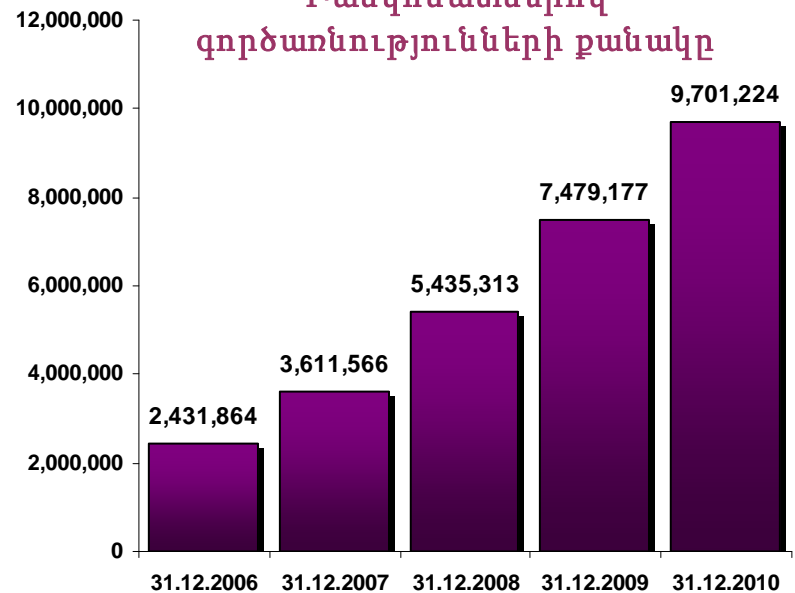


մլն դրամ



մլն դրամ

### Բանկումատներով գործառնությունների քանակը



# Փոխանցումները

## ՀՀ բանկային համակարգի միջոցով ֆիզ. անձանց ոչ առևտրային նպատակով կատարված փոխանցումները

<i>(մլն եվրո)</i>	31.12.2007		31.12.2008		31.12.2009		31.12.2010	
	Մուտք	Ելք	Մուտք	Ելք	Մուտք	Ելք	Մուտք	Ելք
<i>Ռուսաստան</i>	733.9	87.9	966.8	86.6	637.4	70.2	749.0	82.5
<i>ԱՄՆ</i>	52.1	16.2	43.0	22.6	41.8	16.5	47.8	17.3
<i>Ուկրաինա</i>	10.0	7.3	22.8	7.7	15.8	7.3	13.6	9.5
<i>Ղազախստան</i>	11.1	0.4	13.8	0.7	12.4	0.7	13.0	0.7
<i>Գերմանիա</i>	9.0	5.3	9.3	4.4	7.9	3.0	7.5	3.8
<i>Ֆրանսիա</i>	6.6	3.3	6.4	3.7	5.1	2.0	6.7	2.6
<i>Իսպանիա</i>	5.9	1.7	8.0	2.0	4.8	1.3	5.1	1.6
<i>ԱՄԷ</i>	1.9	9.1	8.4	7.0	3.4	5.4	2.5	4.9
<i>Թուրքիա</i>	1.5	7.0	1.8	5.5	1.4	4.2	0.8	4.4
<i>Չինաստան</i>	0.2	8.2	0.4	5.4	0.4	4.1	0.6	4.2
<i>Այլ Երկրներ</i>	65.8	31.3	72.4	25.0	62.3	22.7	65.7	24.9
<b><i>Ընդամենը</i></b>	<b>898.1</b>	<b>177.8</b>	<b>1,153.1</b>	<b>170.8</b>	<b>792.6</b>	<b>137.4</b>	<b>912.2</b>	<b>156.4</b>

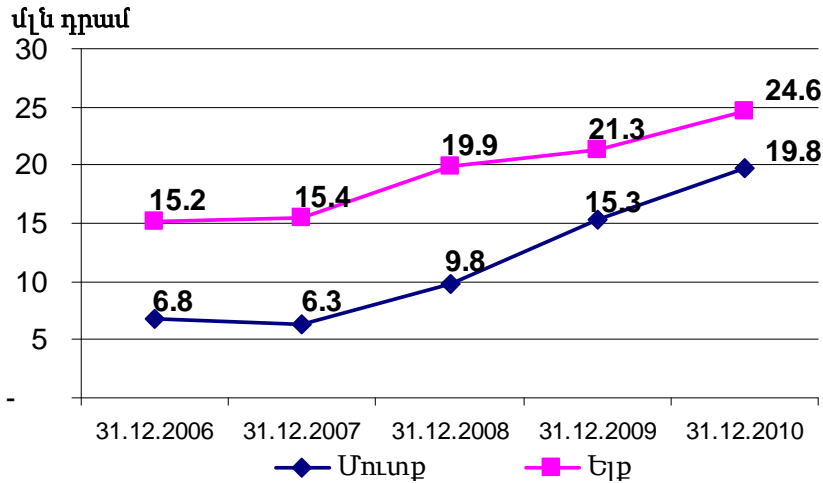
*Ցուցանիշները հաշվարկված են ՀՀ ԿԲ կողմից ներկայացված շուկայում ձևավորված 31.12-ի եվրոյի միջին փոխարժեքի համաձայն*

### Չուտ մուտքերը

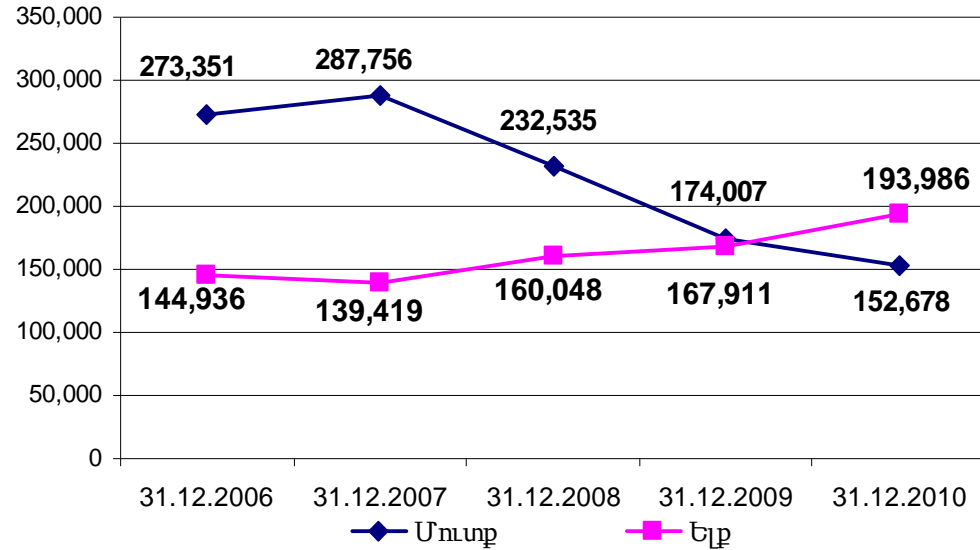
<i>(մլն եվրո)</i>	ՌԴ	ԱՄՆ	Ուկր.	Ղազախ.	Գերմ.	Ֆրանս.	Իսպ.	ԱՄԷ	Թուրք.	Չին.	Այլ	<i>Ընդամենը</i>
<b>2007</b>	646.0	35.9	2.6	10.7	3.7	3.3	4.2	(7.2)	(5.5)	(8.0)	34.5	<b>720.3</b>
<b>2008</b>	880.2	20.3	15.0	13.0	4.9	2.6	6.0	1.5	(3.8)	(5.0)	47.4	<b>982.3</b>
<b>2009</b>	567.3	25.4	8.5	11.7	4.9	3.1	3.5	(2.1)	(2.9)	(3.7)	39.7	<b>655.2</b>
<b>2010</b>	666.6	30.5	4.1	12.3	3.7	4.0	3.5	(2.3)	(3.6)	(3.7)	40.8	<b>755.9</b>
<b><i>Ընդամենը</i></b>	<b>2,760.0</b>	<b>112.1</b>	<b>30.3</b>	<b>47.7</b>	<b>17.2</b>	<b>13.0</b>	<b>17.1</b>	<b>(10.1)</b>	<b>(15.7)</b>	<b>(20.3)</b>	<b>162.3</b>	<b>3,113.7</b>

# ՀՀ տարածքում գործող առևտրային բանկերի միջազգային փոխանցումները S.W.I.F.T. համակարգի միջոցով

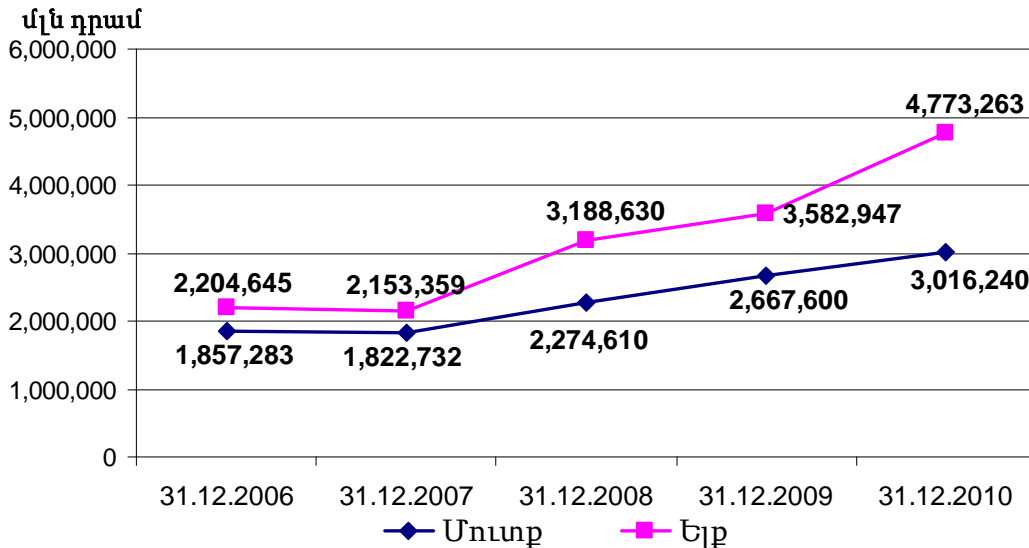
## Միջինում 1 գործարքի ծավալը



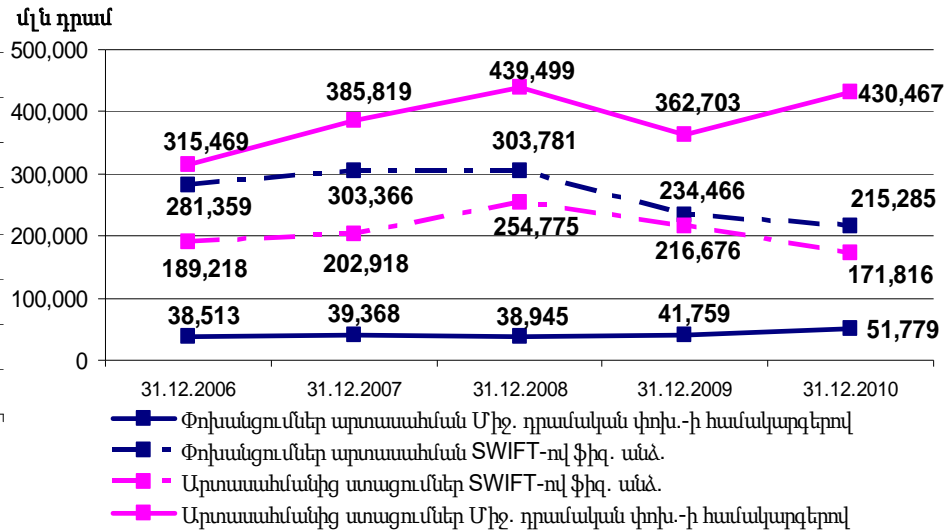
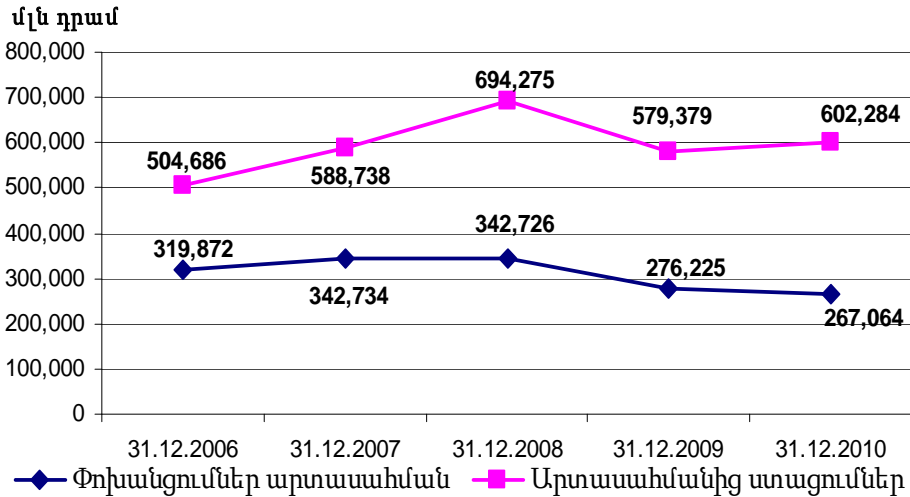
## Քանակը



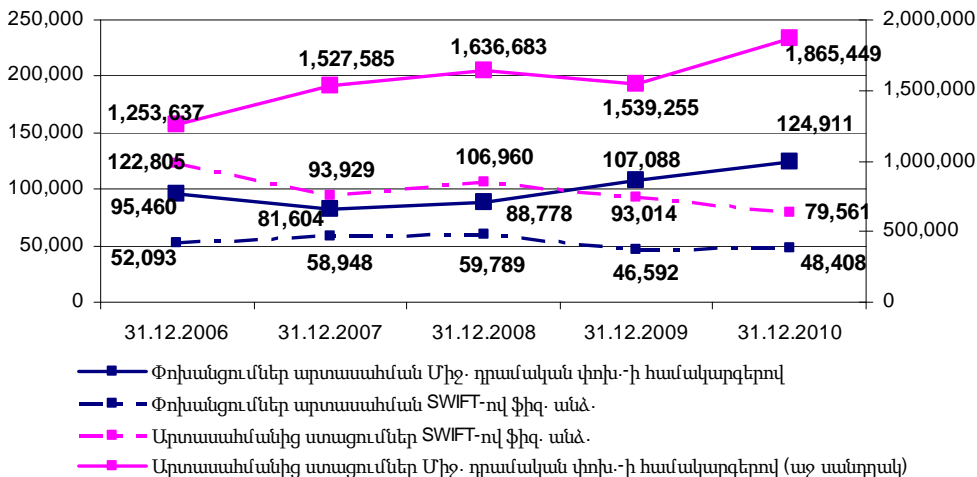
## Ծավալը



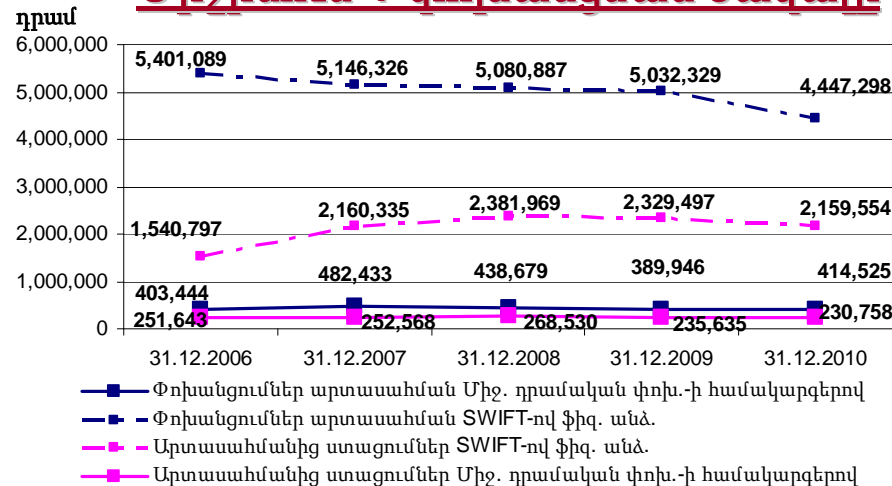
# ՀՀ տարածքում գործող բանկերի միջոցով հրականացված փոխանցումների միջազգային դրամական փոխանցումների համակարգերով



## Փոխանցումների քանակը



## Միջինում 1 փոխանցման ծավալը





# Շնորհակալություն ուշադրության համար