

# Նոր Իրականություն

Հայաստանի բանկային  
համակարգը



ՀԱՅԱՍՏԱՆԻ ԲԱՆԿԵՐԻ ՄԻՈՒԹՅՈՒՆ  
UNION OF BANKS OF ARMENIA СОЮЗ БАНКОВ АРМЕНИИ

**Phoenicia Intercontinental Hotel**

Բեյրութ, Լիբանան  
30 մարտ, 2012թ.

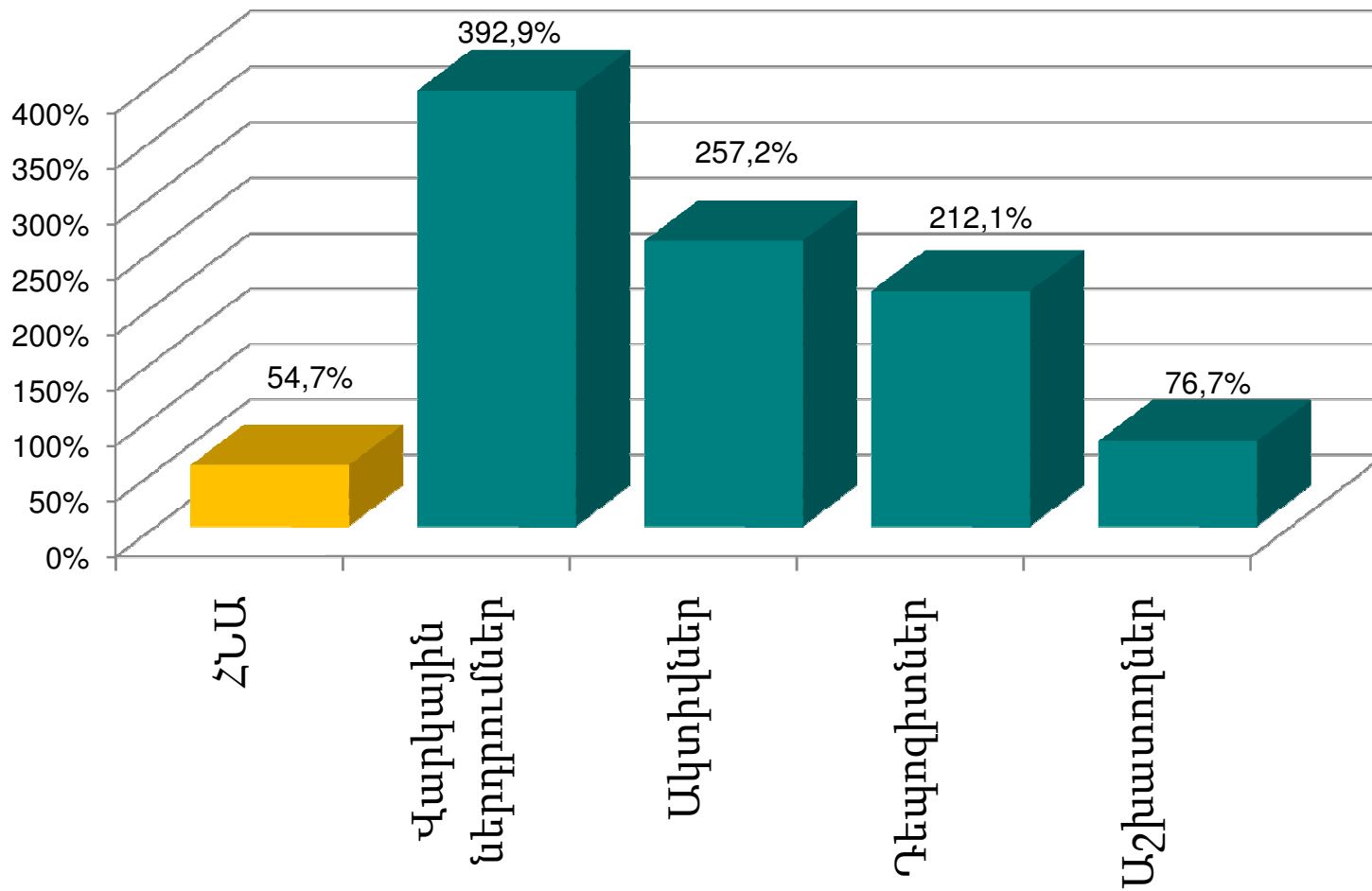
# Ընդհանուր տեղեկատվություն

- Բնակչությունը՝ 3,269 մլն
- Տարածքը՝ 29 743 կմ<sup>2</sup>
- Բնակչության խտությունը՝ 111/ կմ<sup>2</sup>
- Ազգային արժույթը: Հայկական դրամ ₺
- ՀՆԱ: \$10 մլրդ
- Մեկ անձին ընկնող ՀՆԱ: \$3,020

# Բանկային համակարգի հիմնական ցուցանիշները

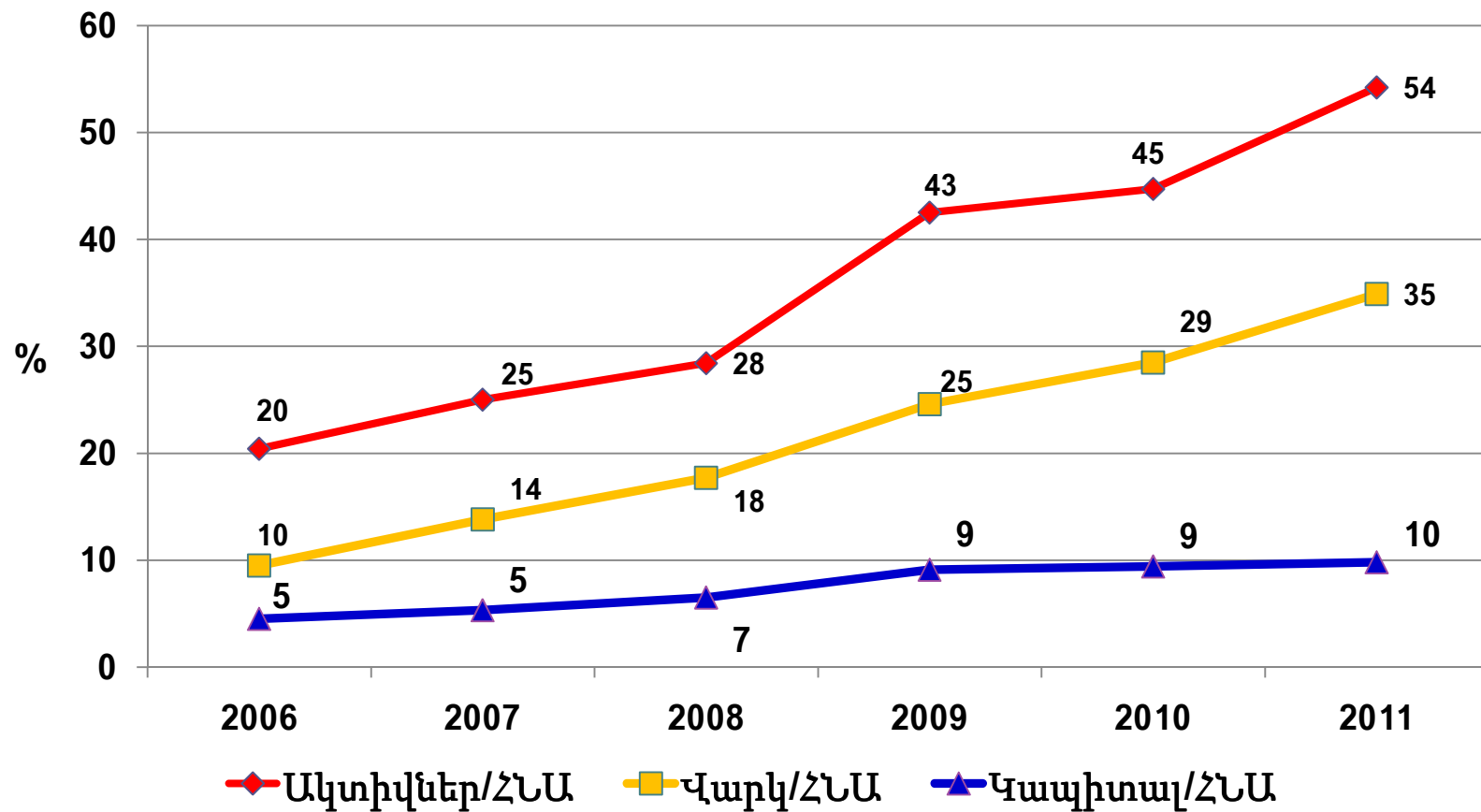
- Կապիտալ – \$ 0.97 մլրդ
- Ակտիվներ - \$ 5.4 մլրդ
- Վարկեր - \$ 3.5 մլրդ
- Պարտավորություններ - \$ 4.4 մլրդ
  
- Բանկերի թիվը – 21
- Մասնաճյուղերի թիվը – 466
- Աշխատակիցների թիվը – 10 059
  
- Յուրաքանչյուր 100 000 բնակչին ընկնում է 14 մասնաճյուղ
- Յուրաքանչյուր 100 000 բնակչին ընկնում է 0.64 բանկ

# Հայաստանի բանկային համակարգի զարգացումները ՀՀ տնտեսության համադրությամբ 2006 - 2011 թթ. աճի տեմպերը



Հայաստանի բանկերի միություն

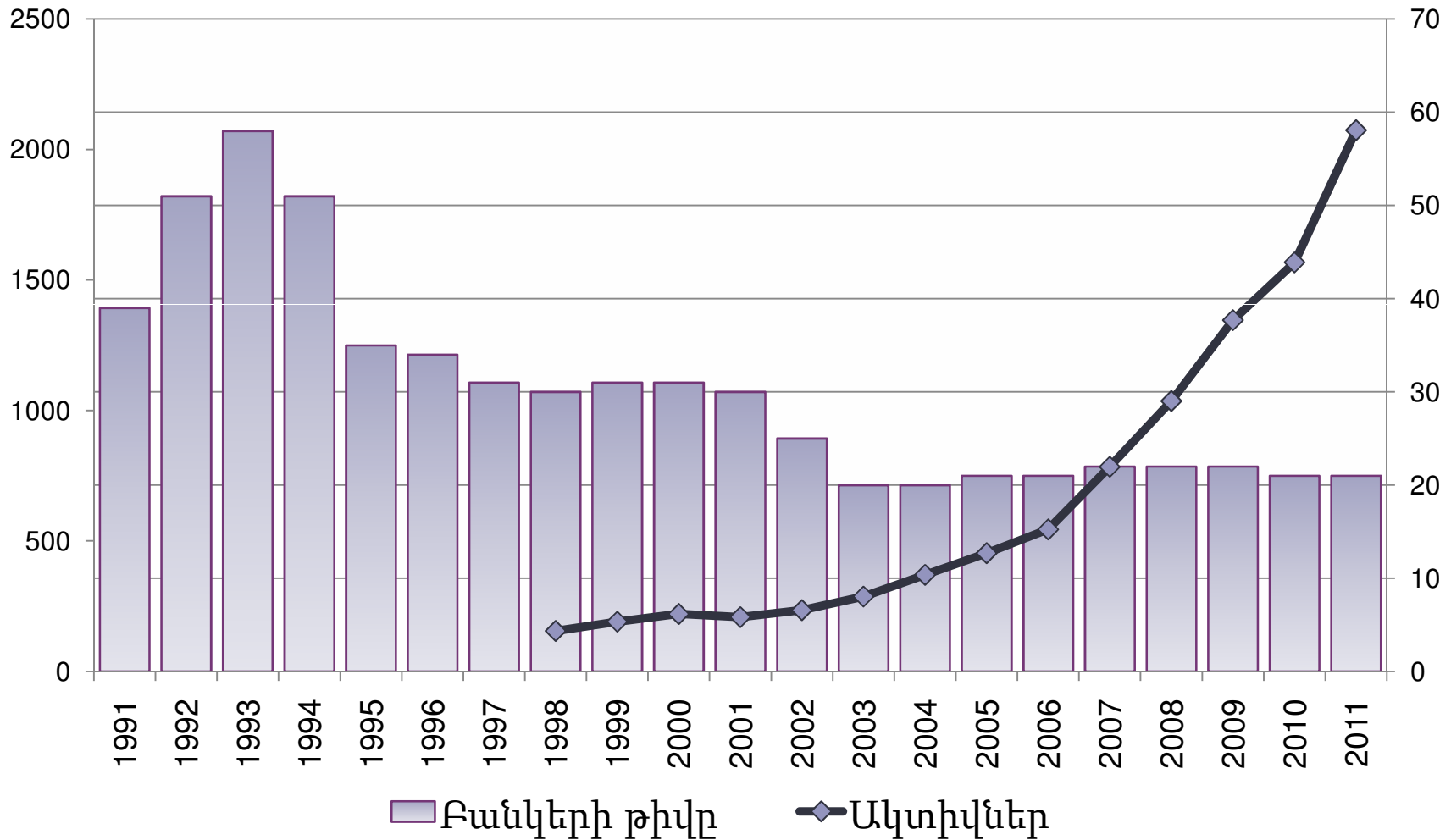
# Բանկային համակարգը և տնտեսությունը



# Բանկերի քանակի և բանկային ակտիվների համադրումը

Ակտիվներ  
մլրդ դրամ

Բանկերի թիվը



*Հայաստանի բանկերի միություն*

# Առևտրային բանկերի հիմնական բնութագրիչները

- Բանկային համակարգում չկա կենտրոնացում
  - Որևէ բանկ չունի շուկայում գերիշխող դիրք
- Չկան պետական մասնակցությամբ բանկեր
- 21 առևտրային բանկերից 3-ը բաց բաժնետիրական ընկերություններ են
- Չափահաս բանկչության 51%-ն ունի բանկային հաշիվներ
  - 2006-ին՝ 30%
  - 2000-ին՝ 13%
- Շրջանառվող պլաստիկ քարտերն են՝
  - VISA, MasterCard, American Express, Diners Club, ArCa և այն

# Առևտրային բանկերի հիմնական բնութագրիչները

- Բոլոր առևտրային բանկերն ունեն ոչ ռեզիդենտ բաժնետերեր
  - Բանկերի բաժնեմասերի 76%-ը պատկանում է ոչ ռեզիդենտներին
    - 10 առևտրային բանկերում բաժնետոմսերի 100%-ը պատկանում է ոչ ռեզիդենտներին
    - 21 բանկից միայն 6-ում ոչ ռեզիդենտներն ունեն 50%-ից պակաս բաժնեմաս
- Միջազգային կազմակերպությունների մասնակցությունն առևտրային բանկերում
  - EBRD –ն ունի 16.67% - 25% բաժնեմաս 4 բանկում
  - IFC –ն ունի 10-ական տոկոս բաժնեմաս 2 բանկում
  - KFW –ն ունի 13.5% և 14.87% բաժնեմաս 2 բանկում
  - OPEC-ի Միջազգային զարգացման հիմնադրամը (OFID) ունի 10% բաժնեմաս 1 բանկում



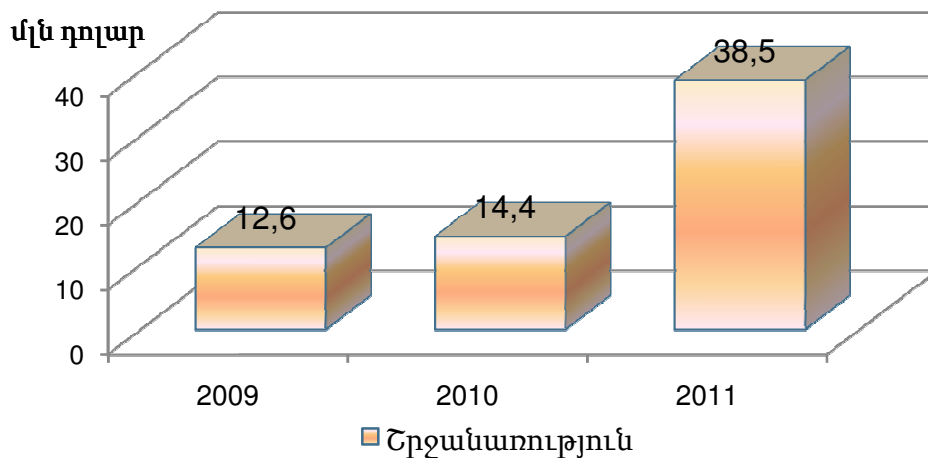
# Միջազգային ներդրումները Հայաստանում

- Բանկային համակարգում միջազգային ներդրումները
  - Ընդհանուր \$1.42 մլրդ
    - Միջազգային կառույցներից՝ \$348.6 մլն
  - *Լիբանանից Հայաստանի բանկային համակարգում ներդրումները (վարկերի և կապիտալ ներդրումների տեսքով)՝ \$43 մլն*
- Համաշխարհային բանկ (IDA և IBRD)
  - \$1,517 մլն
- EBRD
  - \$402 մլն
    - մոտ 40%-ը Հայաստանի ֆինանսական համակարգում
- Սև Ծովյան առևտրի և զարգացման բանկ
  - \$91.2 մլն
    - \$42 մլն 3 առևտրային բանկերին

## Բանկային համակարգի միջոցով ֆիզիկական անձանց փոխանցումները դեպի Հայաստան

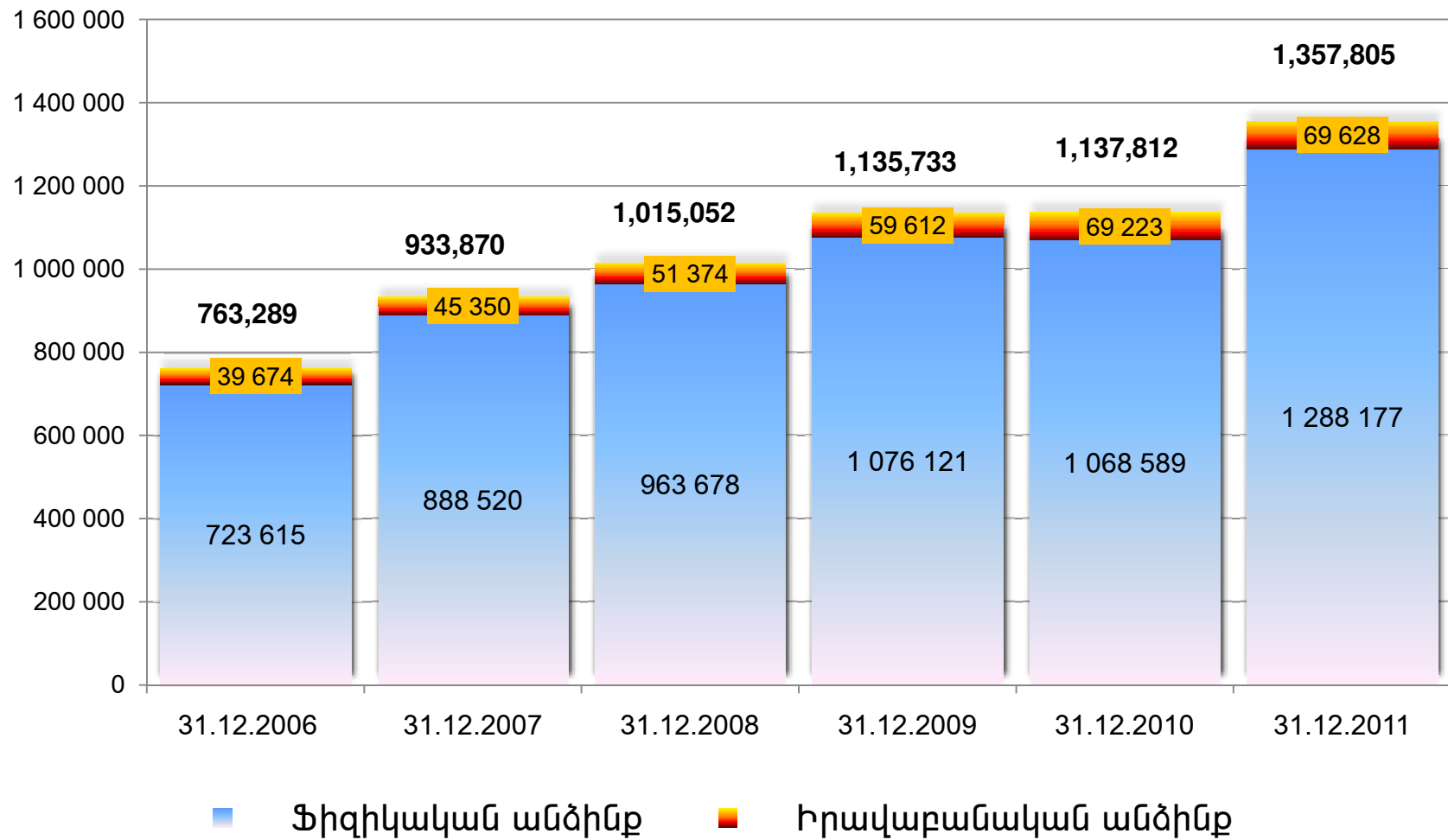
- 2011-ին՝ \$1,96 մլրդ
  - Միայն Ռուսաստանից՝ \$1,37 մլրդ
- 2008-2011թթ. ընդհանուր մուտքերը կազմել են \$7,4 մլրդ

### Լիբանան - Հայաստան



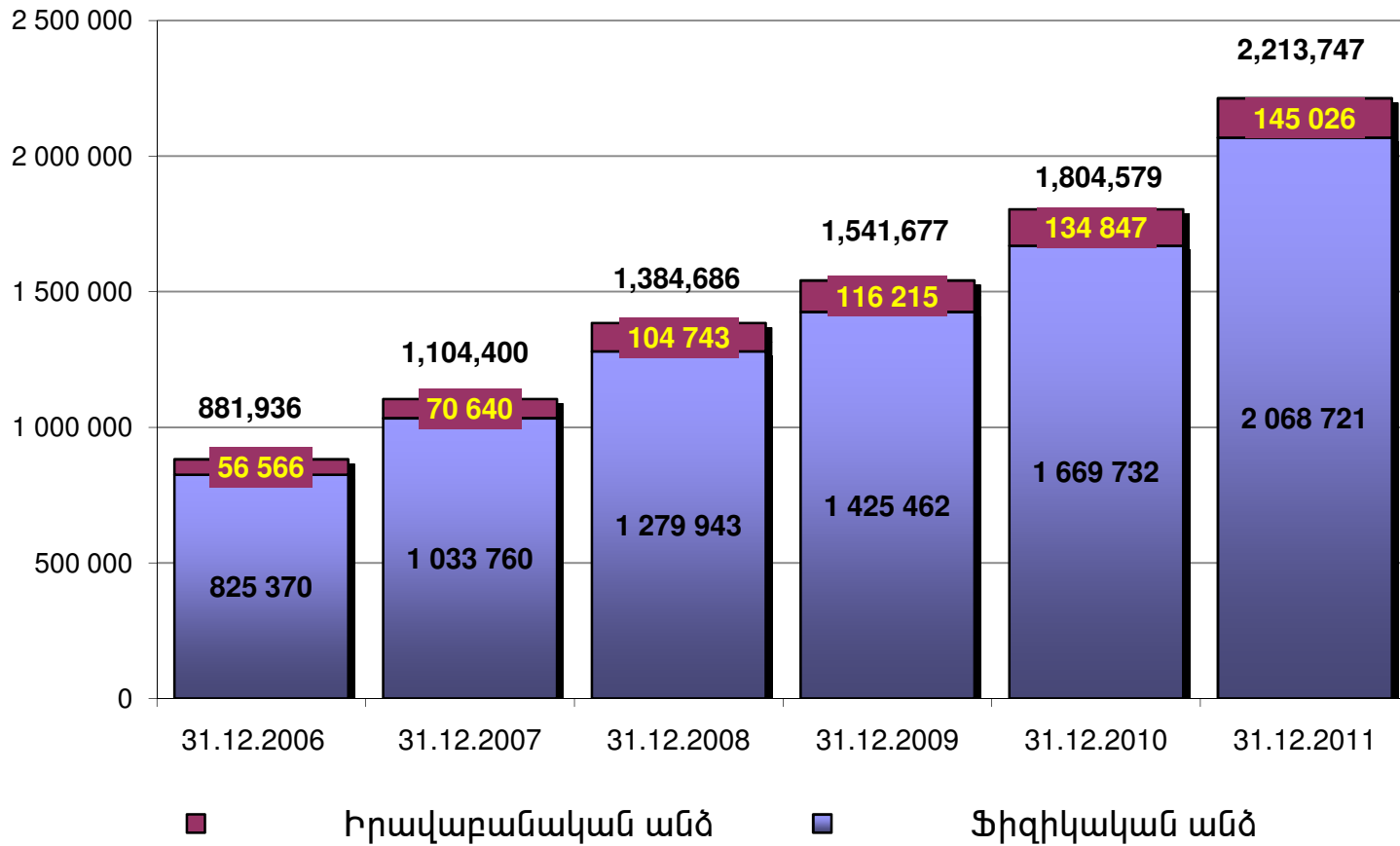
Հայաստանի բանկերի միություն

# Բանկերի հաճախորդները

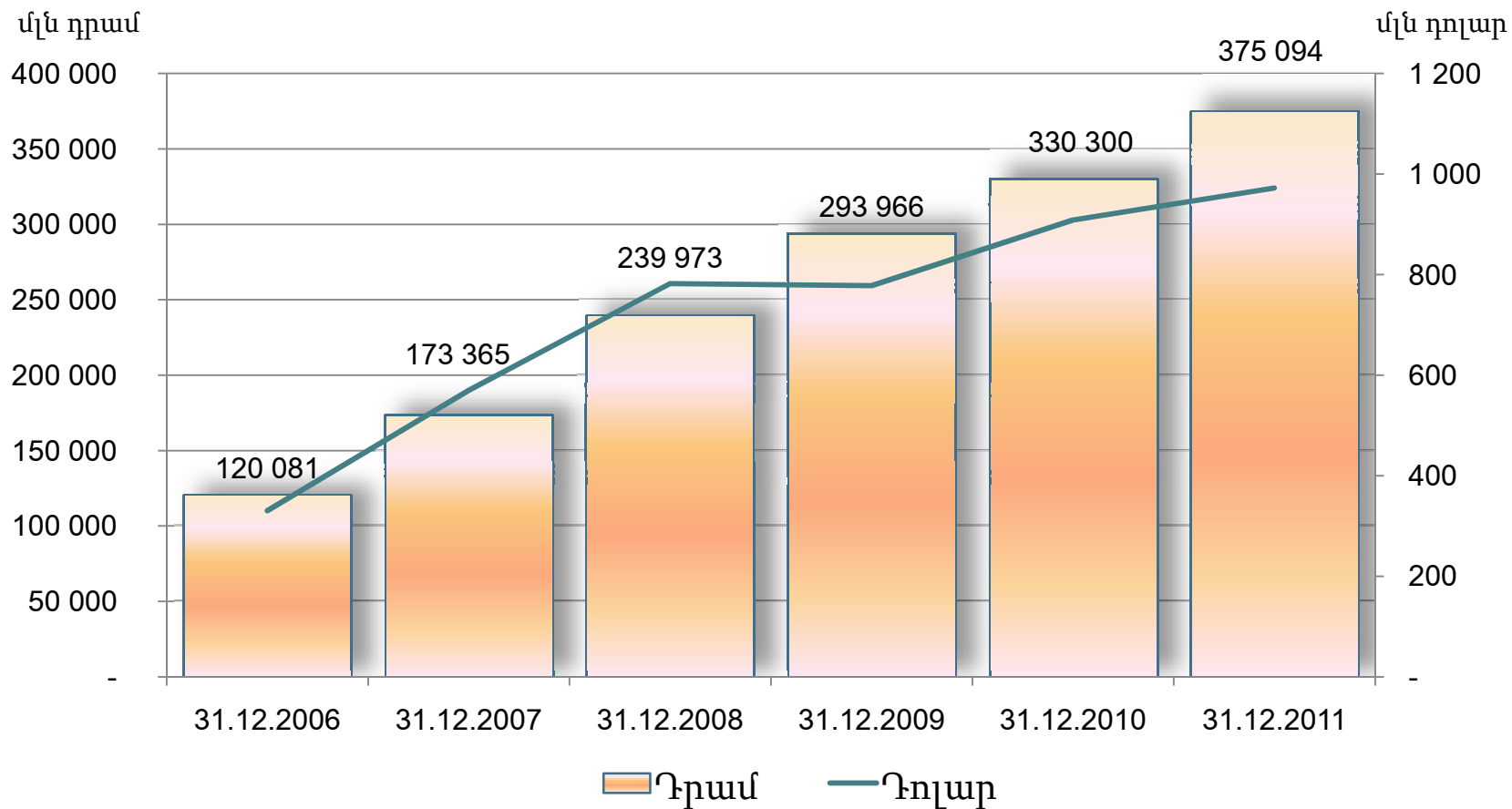


*Հայաստանի բանկերի միություն*

## Բանկերի հաճախորդների հաշիվները

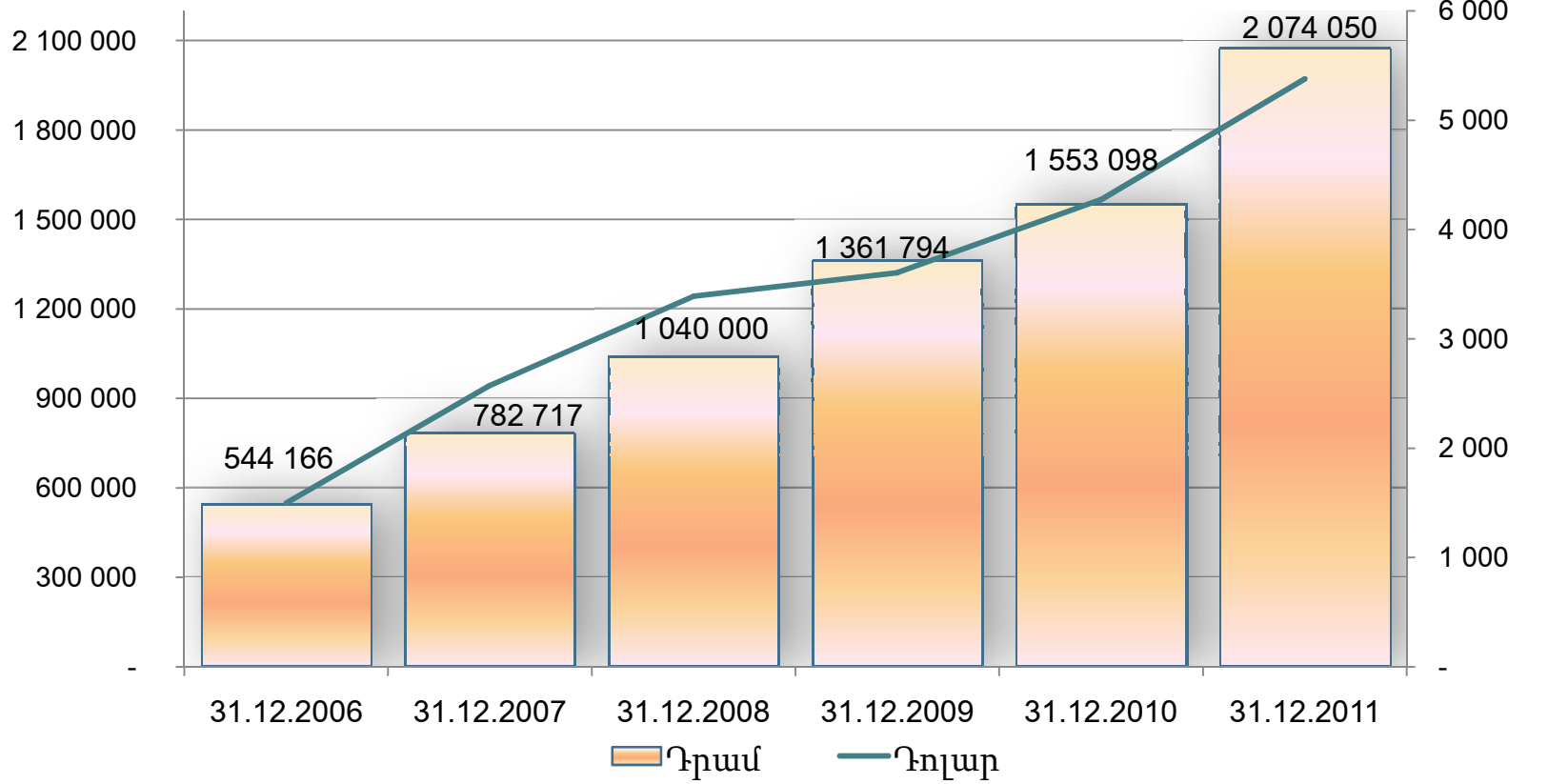


# Ընդհանուր կապիտալ

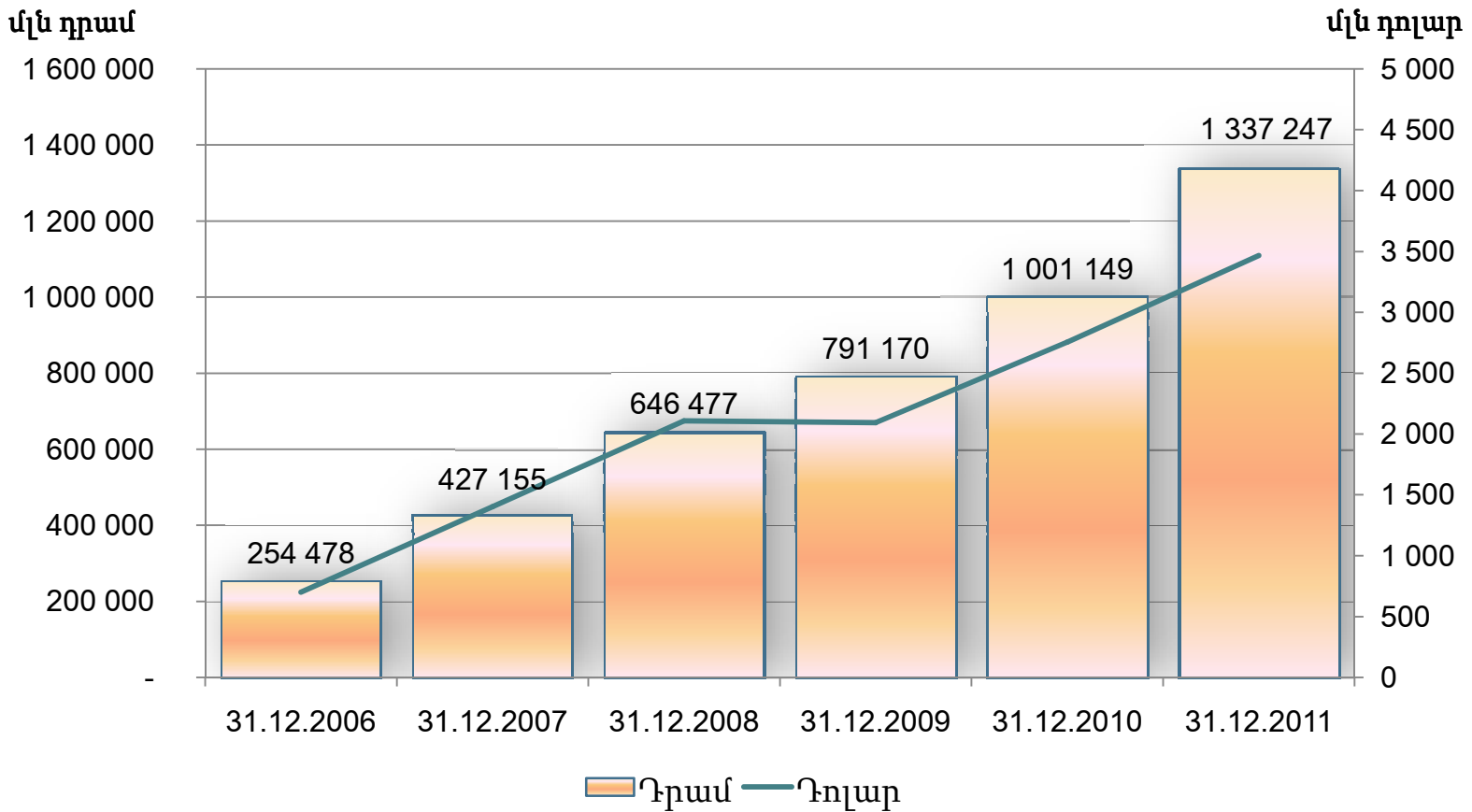


# Ակտիվներ

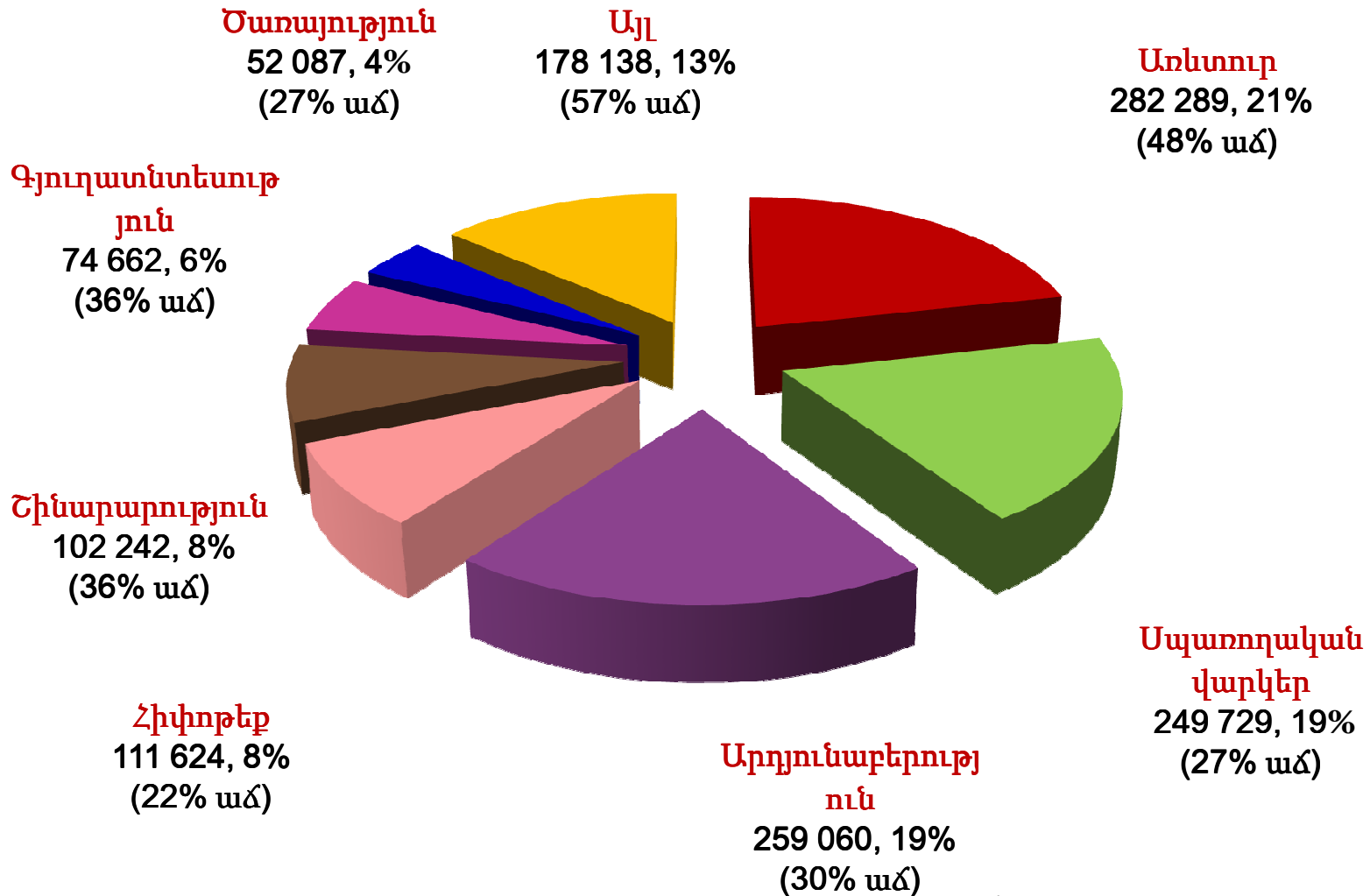
մլն դրամ



# Վարկային ներդրումները



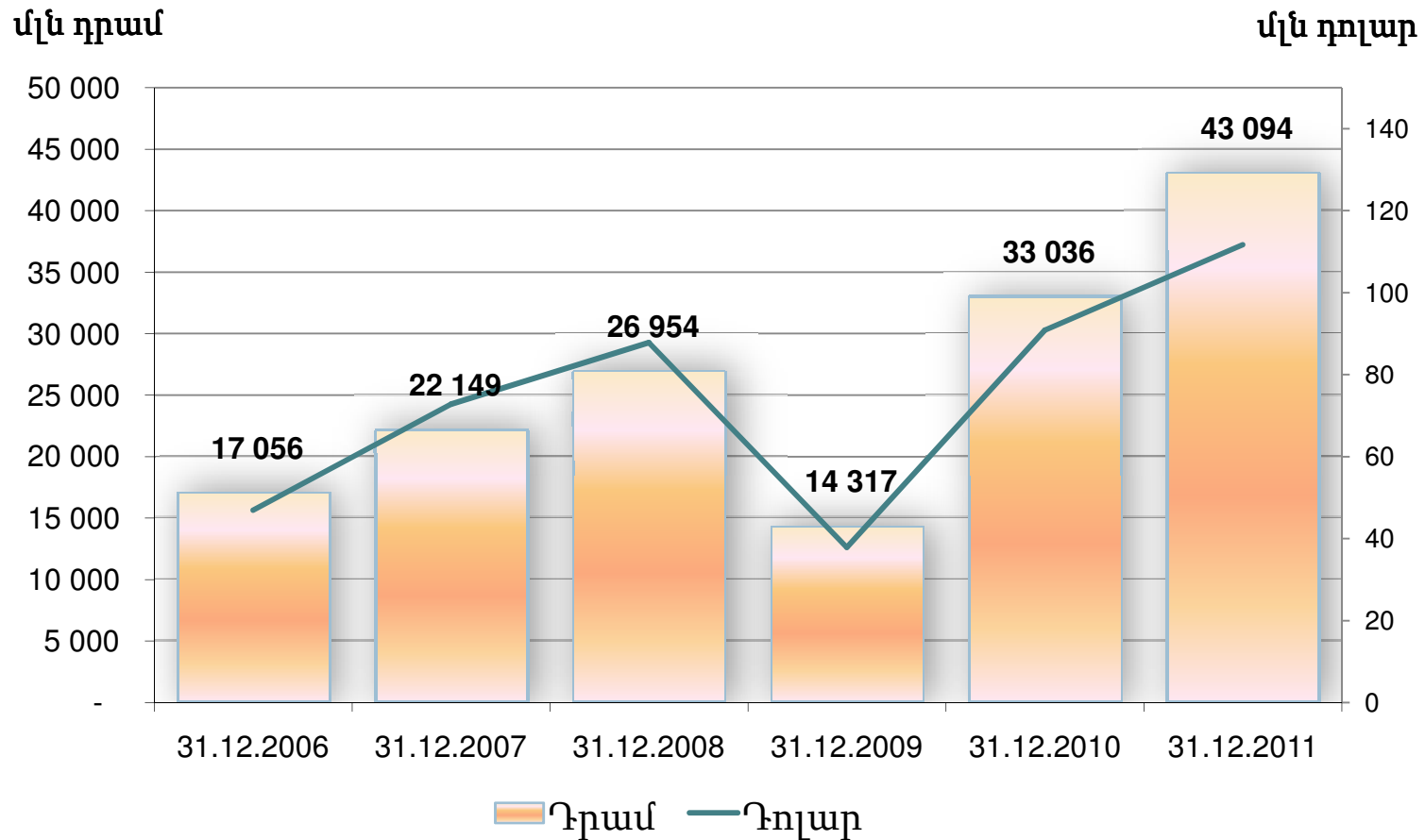
# Վարկերի կառուցվածքը



Հայաստանի բանկերի միություն



# Շահույթը



# Հիմնական ցուցանիշները

## Եկամտաբերության ցուցանիշները

- ✓ Ակտիվների շահութաբերության մակարդակը (ROA) –2.4%
- ✓ Կապիտալի եկամտաբերության մակարդակը (ROE) – 12.6%

## Կապիտալացման ցուցանիշները

- Ընդ. կապիտալ/ընդ. ակտիվներ –18%
- Ընդ. կապիտալ/ընդ. պարտավորություններ –22%

# Ավանդներ

## Տոկոսները

Դրամով՝ 9% -12%

Դոլարով՝ 4% -8%

մլն դրամ

1 200 000

մլն դոլար

3 500

1 000 000

800 000

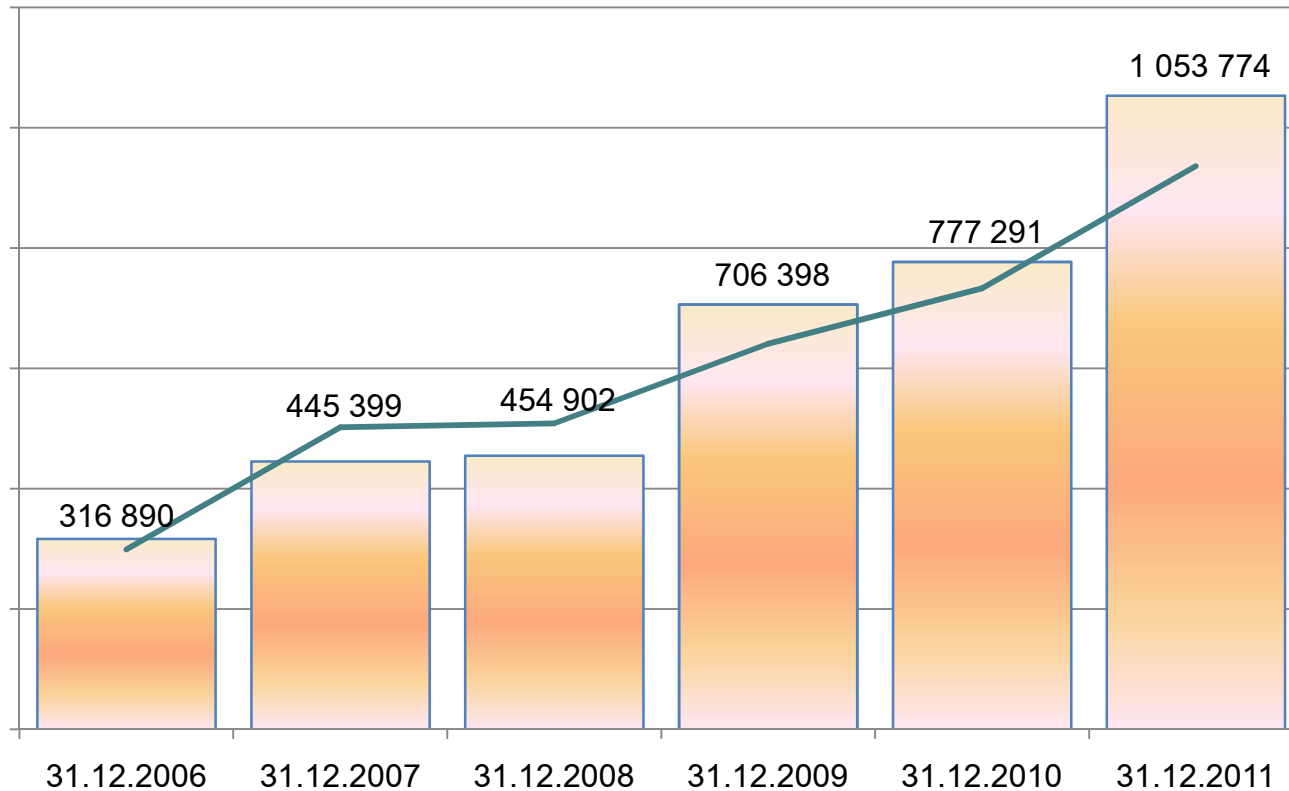
600 000

400 000

200 000

-

-



31.12.2006

31.12.2007

31.12.2008

31.12.2009

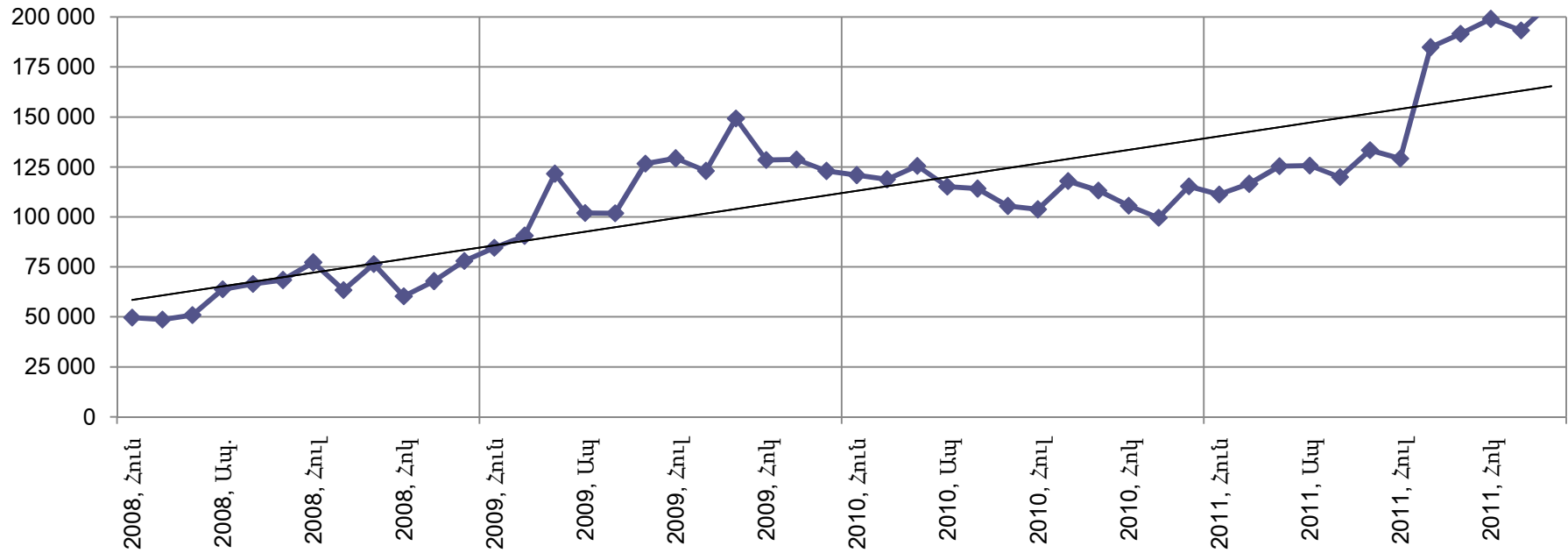
31.12.2010

31.12.2011

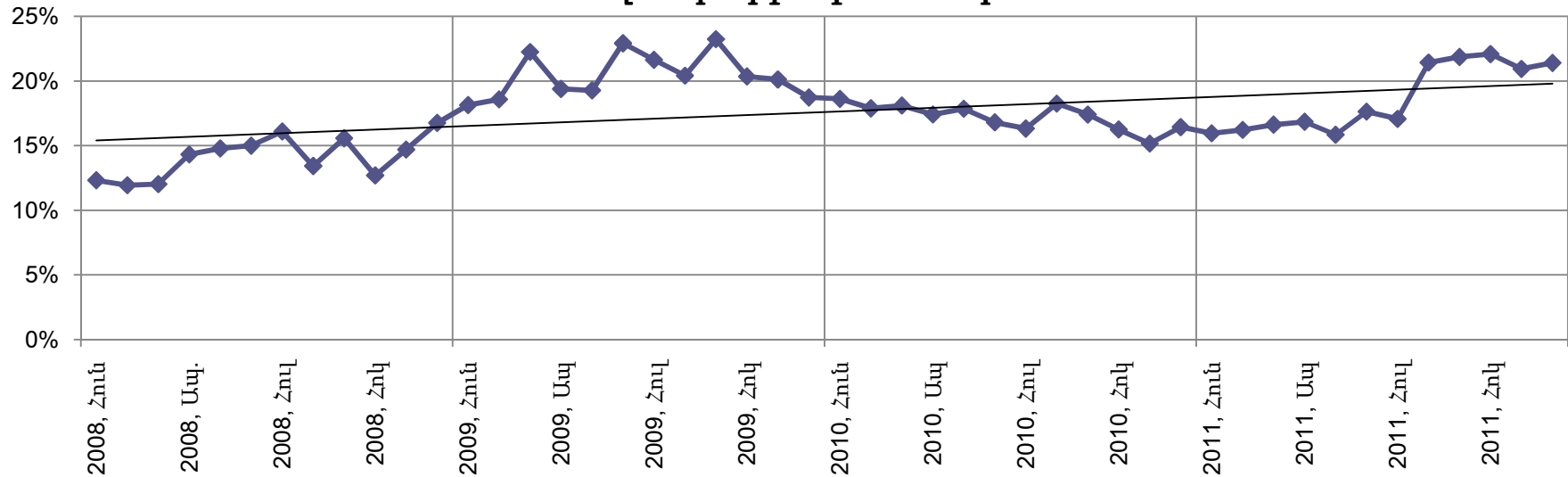
Դրամ

Դոլար

## Ոչ ռեզիդենտներից ներգրավված ավանդները



## Ոչ ռեզիդենտներից ներգրավված ավանդների տոկոսը ընդամենը ավանդների նկատմամբ



Հայաստանի բանկերի միություն

# Ենթակառուցվածքներ

- ✓ Հայաստանի բանկերի միություն
- ✓ Ֆինանսական արբիտրաժ
- ✓ Ֆինանսական համակարգի հաշտարար
- ✓ Ավանդների երաշխավորման հիմնադրամ
- ✓ ԱՔՌԱ Վարկային բյուրո
- ✓ ԱՐՔԱ-Միասնական վճարահաշվարկային համակարգ
- ✓ Ֆինանսաբանկային Քոլեջ Հիմնադրամ

# Հայաստանի բանկային ոլորտի մրցակցային առավելությունները

- ✓ Կայունություն
- ✓ Խիստ և լավ կանոնակարգված վերահսկողություն
- ✓ Թափանցիկություն
- ✓ Շարունակական բարձր աճ
- ✓ Բարձր եկամտաբերություն
- ✓ Կորպորատիվ կառավարման կայուն հիմքեր
- ✓ Բանկային ակտիվների բարձր լիկվիդայնություն և նպաստասվոր պայմաններ ներդրումներն այլ շուկաներ տեղափոխելու համար
- ✓ Մակրոտնտեսական ցուցանիշների շարունակական աճի կայուն հիմքեր

*Հայաստանի բանկերի միություն*

# Շնորհակալություն



ՀԱՅԱՍՏԱՆԻ ԲԱՆԿԵՐԻ ՄԻՈՒԹՅՈՒՆ  
UNION OF BANKS OF ARMENIA СОЮЗ БАНКОВ АРМЕНИИ

Հասցե՝ Կորյունի փ. 19ա, ք. Երևան 0009, ՀՀ

Հեռ.՝ (+374 10) 52 77 31

Էլ-հասցե՝ [uba@uba.am](mailto:uba@uba.am)

Կայք՝ [www.uba.am](http://www.uba.am)